



DPMPTSP
PROVINSI SULAWESI TENGAH

Realisasi Investasi Provinsi Sulawesi Tengah Triwulan I Tahun 2023

menuju
3 TAHUN
#RUSDY - MA'MUN



**#GERAK CEPAT MENUJU SULTENG
#LEBIH SEJAHTERA DAN LEBIH MAJU**

Profil

Provinsi Sulawesi Tengah

Ibu Kota	: Kota Palu
Luas Wilayah	: 61.841,29 km ²
Jumlah Penduduk	: 2.985.734 jiwa (2020)
Jumlah Kota	: 1
Jumlah Kabupaten	: 12
Jumlah Kecamatan	: 175
Jumlah Desa	: 2020
Batas Utara	: Laut Sulawesi dan Provinsi Gorontalo
Batas Timur	: Provinsi Maluku
Batas Selatan	: Provinsi Sulawesi Barat dan Sulawesi Tenggara
Batas Barat	: Selat Makassar

Sulawesi Tengah (disingkat Sulteng) adalah sebuah provinsi di bagian tengah Pulau Sulawesi, Indonesia. Secara astronomis, Sulawesi Tengah terletak antara 2°22'Lintang Utara dan 3°48'Lintang Selatan dan antara 119°22'dan 124°22' Bujur Timur dan dilalui oleh garis ekuator atau garis khatulistiwa yang terletak pada garis lintang 0.



Outline

 **Target dan Realisasi Investasi Tahun 2019 s.d 2023**

 **Realisasi Investasi Berdasarkan Lokasi**

 **Penyerapan TKI**

 **Realiasi Investasi Triwulan I 2023**

 **Sektor dan Negara Asal**

KETERANGAN:

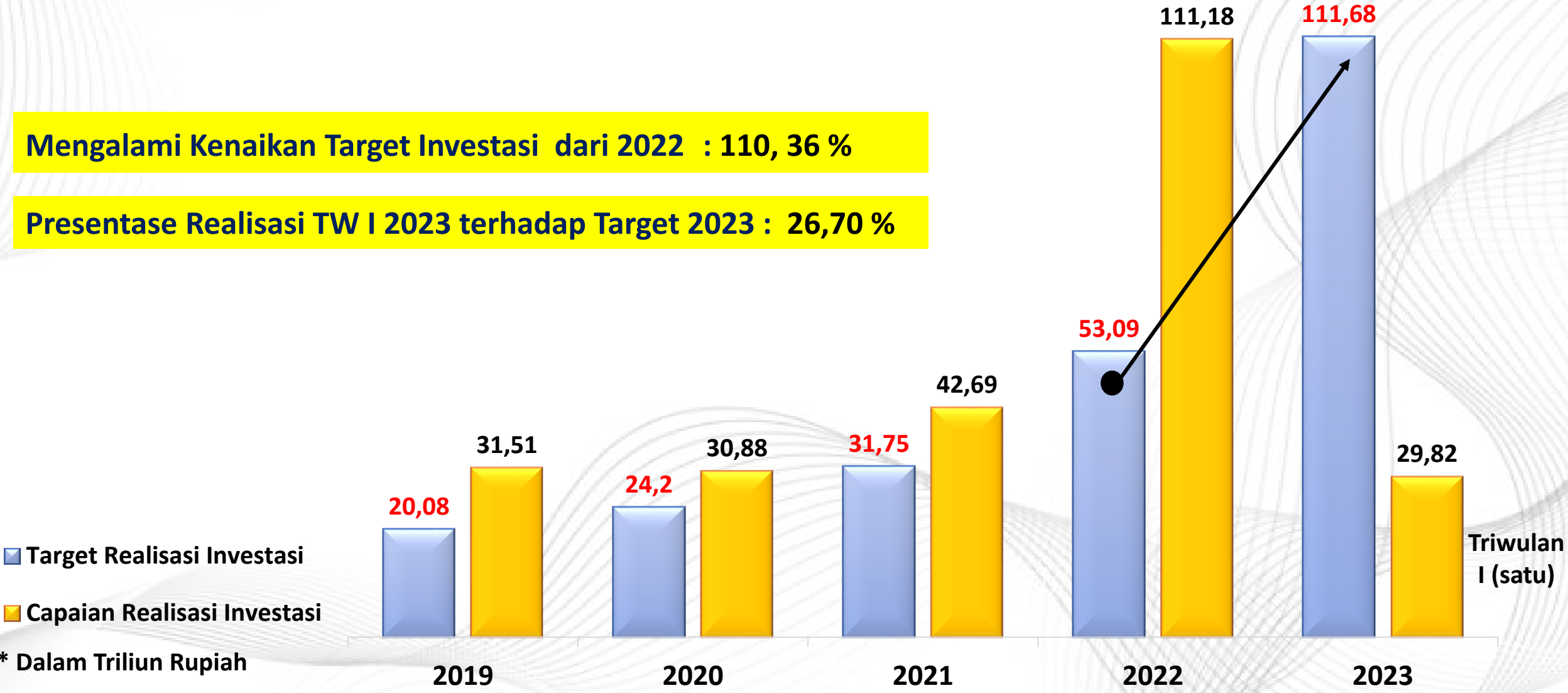
- Data realisasi investasi PMA dan PMDN **di luar investasi sektor Hulu Migas, Perbankan, Lembaga Keuangan Non Bank, Asuransi, Sewa Guna Usaha, Industri Rumah Tangga, Usaha Mikro dan Usaha Kecil.**
- **Kurs yang digunakan** kurs US\$ 1 = Rp 14.799 sesuai dengan APBN 2023
- Nilai investasi Triwulan I 2023 merupakan realisasi investasi langsung yang dilakukan selama 3 bulan periode laporan (Januari– Maret 2023) **berdasarkan Laporan Kegiatan Penanaman Modal (LKPM)** yang diterima Kementerian Investasi/BKPM dari perusahaan PMA dan PMDN
- **PMDN** : Penanaman Modal Dalam Negeri
- **PMA** : Penanaman Modal Asing
- **TRIWULAN I** : Januari - Maret
- y-o-y : *year-on-year*, dibanding tahun sebelumnya
- q-o-q : *quarter-on-quarter*, dibanding triwulan sebelumnya
- TKI : Tenaga Kerja Indonesia



Target dan Realisasi Investasi Tahun 2019 s.d 2023

Mengalami Kenaikan Target Investasi dari 2022 : 110,36 %

Presentase Realisasi TW I 2023 terhadap Target 2023 : 26,70 %



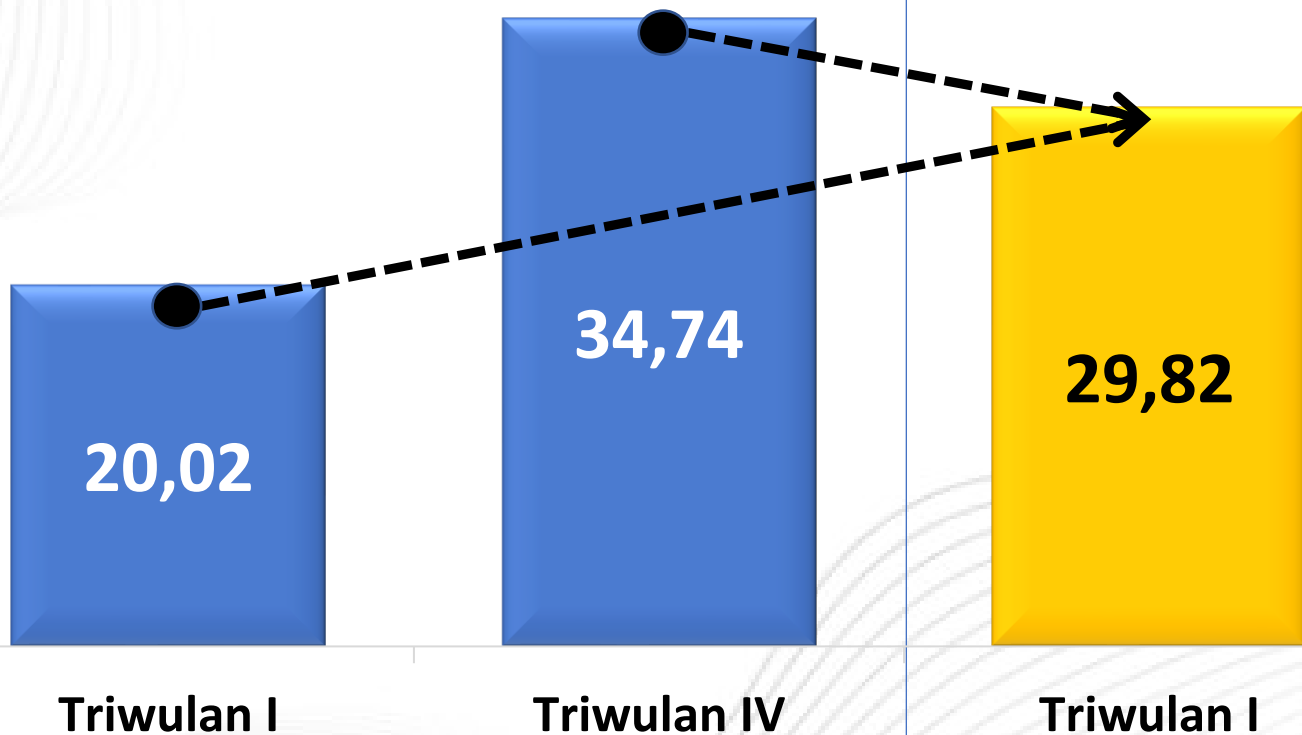


Realisasi Investasi Triwulan I 2023

REALISASI INVESTASI (PMA + PMDN)

2022

2023



Q on Q :  14,16 %

Y on Y :  48,95 %

* Dalam Triliun Rupiah

REALISASI INVESTASI (PMA dan PMDN)

Triwulan I 2023

PMDN
Rp. 0,98 T
(3,29%)

Q on Q :  **2,00 %**

Y on Y :  **10,09 %**



PMA
Rp. 28,84 T
(96,71%)

Q on Q :  **14,52 %**

Y on Y :  **52,35 %**

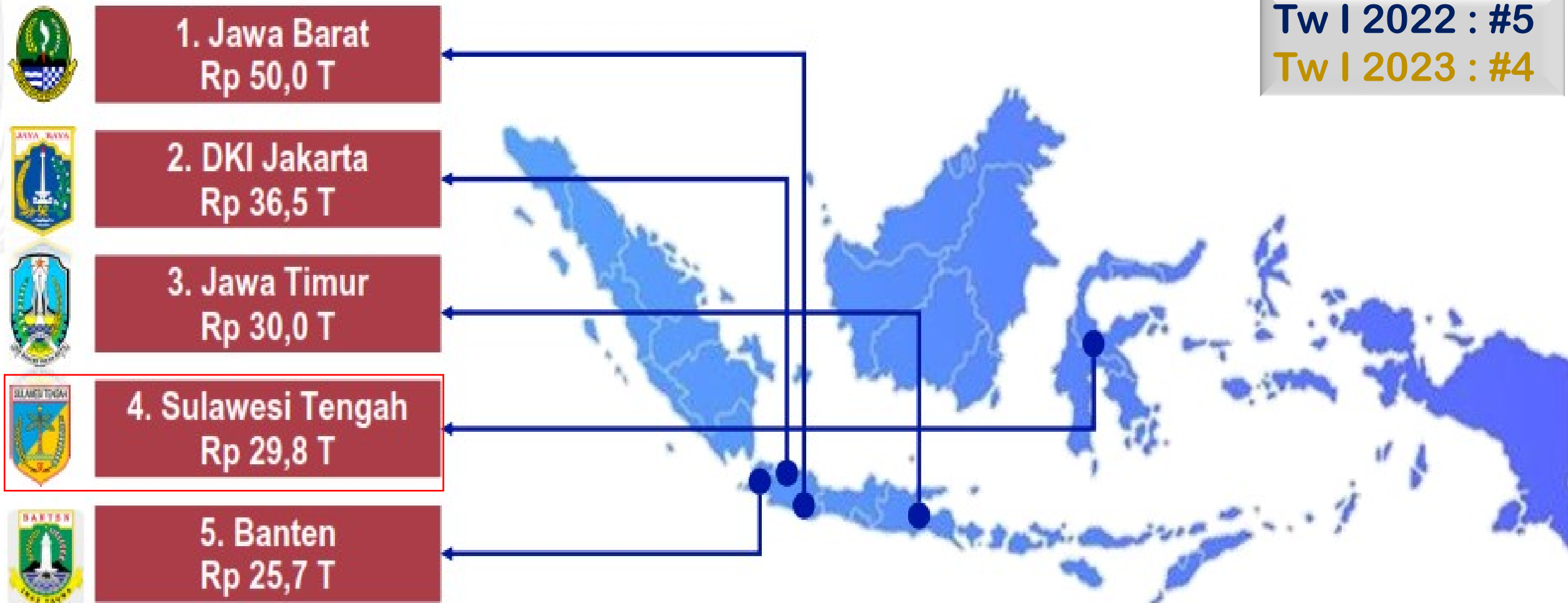
Keterangan
T = Triliun



Realisasi Investasi Berdasarkan Lokasi

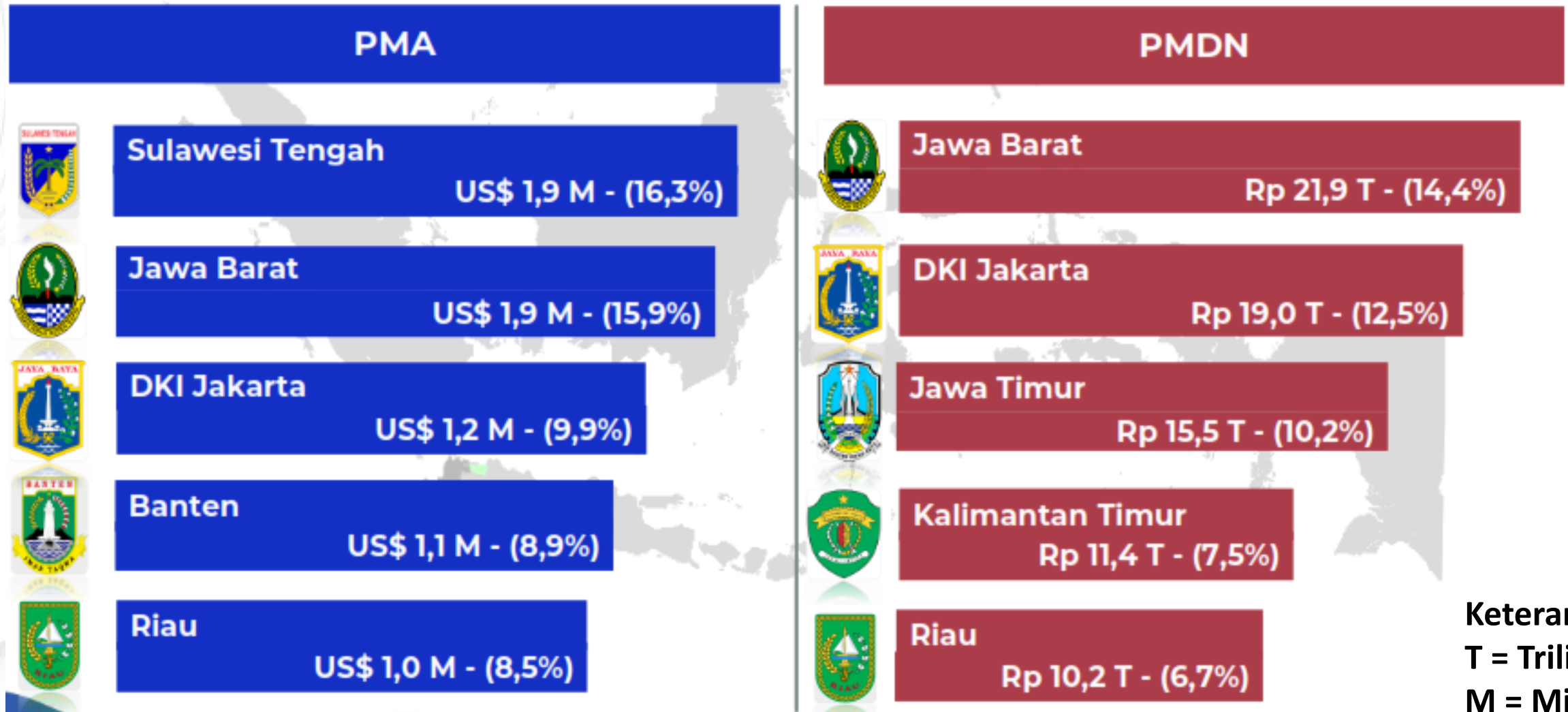
5 Besar Lokasi Realisasi Investasi (PMA + PMDN) Triwulan I 2023

Tw I 2022 : #5
Tw I 2023 : #4




Keterangan
T = Triliun

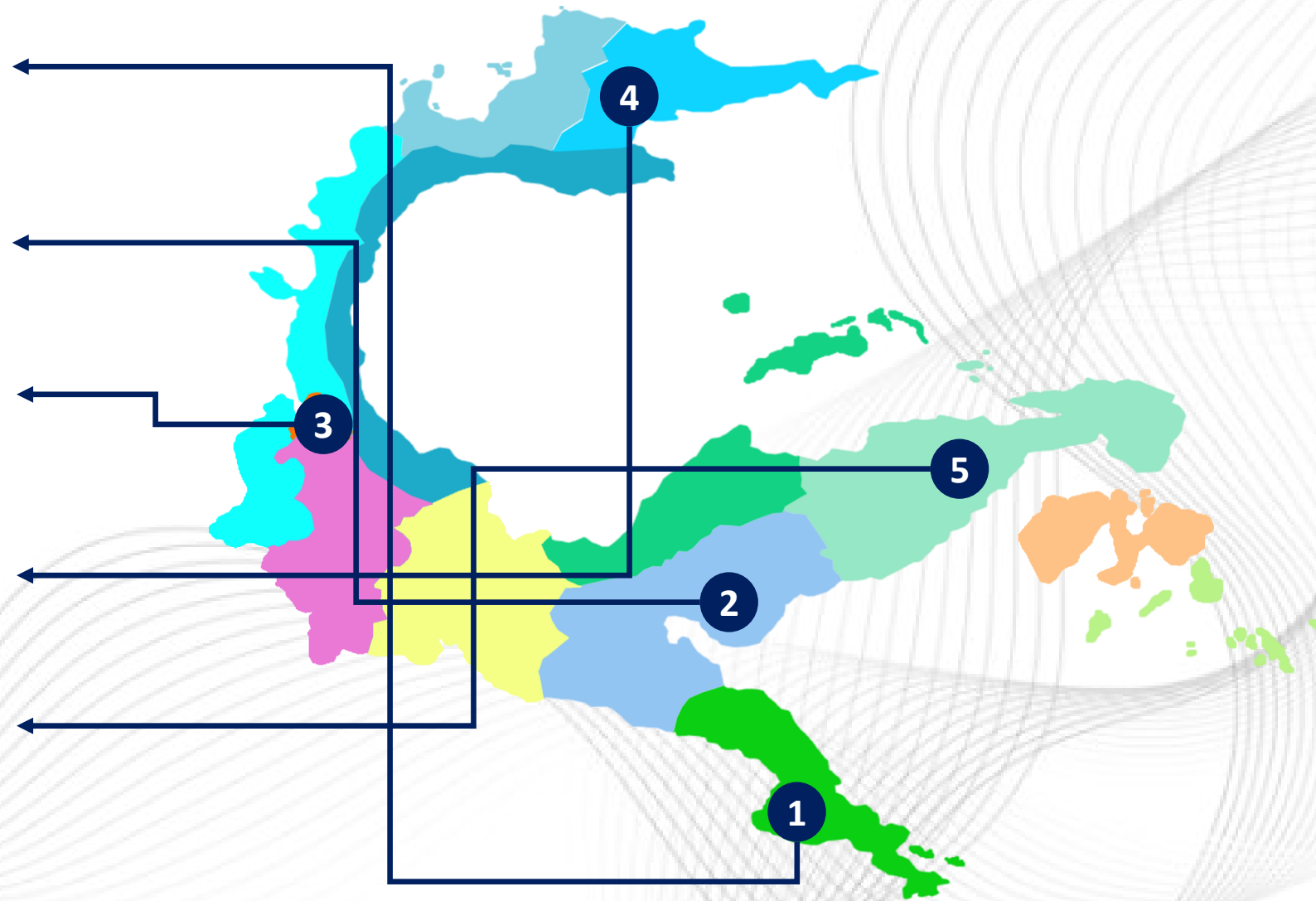
5 Besar Lokasi Realisasi Investasi (PMA dan PMDN) Triwulan I 2023



Keterangan
T = Triliun
M = Milliar






5 Besar Lokasi Realisasi Investasi (PMA + PMDN) Triwulan I 2023 Provinsi Sulawesi Tengah

	KABUPATEN MOROWALI Rp. 26,88 Triliun (90,14%)
	KABUPATEN MOROWALI UTARA Rp. 2,17 Triliun (7,27%)
	KOTA PALU Rp. 337,,85 Miliar (1,13%)
	KABUPATEN BUOL Rp. 197,27 Miliar (0,66%)
	KABUPATEN BANGGAI Rp. 99,59 Miliar (0,33%)








5 Besar Lokasi Realisasi Investasi (PMA dan PMDN) Triwulan I 2023 Provinsi Sulawesi Tengah

PMDN

	Kabupaten Morowali Utara (Rp. 250,30 Miliar)	25,51%
	Kota Palu (Rp. 218,12 Miliar)	22,23%
	Kabupaten Buol (Rp. 192,77 Miliar)	19,64%
	Kabupaten Morowali (Rp. 141,66 Miliar)	14,43%
	Kabupaten Banggai (Rp. 61,06 Miliar)	6,22%


PMA

	Kabupaten Morowali (Rp. 26,74 Triliun)	92,72%
	Kabupaten Morowali Utara (Rp. 1,92 Triliun)	6,65%
	Kota Palu (Rp. 119,74 Miliar)	0,42%
	Kabupaten Banggai (Rp. 38,53 Miliar)	0,13%
	Kabupaten Donggala (Rp. 12,07 Miliar)	0,04%

Realisasi Investasi (PMA + PMDN) Triwulan I 2023 Provinsi Sulawesi Tengah

NO	KABUPATEN / KOTA	PMA	PMDN	TOTAL (PMA + PMDN)
1	Morowali	26.742,17	141,66	26.883,83
2	Morowali Utara	1.917,99	250,30	2.168,29
3	Palu	119,74	218,12	337,85
4	Buol	4,51	192,77	197,27
5	Banggai	38,53	61,06	99,59
6	Donggala	12,07	28,60	40,68
7	Sigi	3,99	32,28	36,27
8	Toli Toli	-	21,46	21,46
9	Poso	-	13,52	13,52
10	Parigi Moutong	1,66	9,42	11,08
11	Tojo Una-una	1,24	9,04	10,28
12	Banggai Kepulauan	-	2,35	2,35
13	Banggai Laut	-	0,81	0,81
TOTAL		28.841,90	981,38	29.823,29

* Dalam Miliar Rupiah



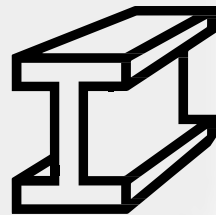
Sektor dan Negara Asal

5 Besar Sektor Realisasi Investasi (PMA + PMDN) Triwulan I 2023 Provinsi Sulawesi Tengah

(#1)

**Industri Logam Dasar,
Barang Logam, Bukan
Mesin dan Peralatannya**

**Rp. 23,26 Triliun
(78,00%)**



(#2)

Industri Kimia Dan Farmasi

**Rp. 3,08 Triliun
(10,32%)**



(#3)

Listrik, Gas dan Air

**Rp. 1,32 Triliun
(4,42%)**



(#4)

Pertambangan

**Rp. 815,35 Miliar
(2,73%)**



(#5)

**Perumahan, Kawasan
Industri dan Perkantoran**

**Rp. 378,28 Miliar
(1,27%)**



5 Besar Sektor Realisasi Investasi (PMA dan PMDN) Triwulan I 2023 Provinsi Sulawesi Tengah


PMDN

	Pertambangan (Rp. 256,03 Miliar)	26,09%
	Industri Makanan (Rp. 212,64 Miliar)	21,67%
	Tanaman Pangan, Perkebunan, dan Peternakan (Rp. 110,79 Miliar)	11,29%
	Perdagangan dan Reparasi (Rp. 103,46 Miliar)	10,54%
	Transportasi, Gudang dan Telekomunikasi (Rp. 87, 51 Miliar)	8,92%

PMA

	Industri Logam Dasar, Barang Logam, Bukan Mesin dan Peralatannya (Rp. 23,26 Triliun)	80,65%
	Industri Kimia Dan Farmasi (Rp. 3,05 Triliun)	10,57%
	Listrik, Gas dan Air (Rp. 1,24 Triliun)	4,30%
	Pertambangan (Rp. 559,32 Miliar)	1,94%
	Perumahan, Kawasan Industri dan Perkantoran (Rp. 371,62 Miliar)	1,29%

5 Besar Negara dengan Nilai Realisasi Investasi Triwulan I 2023 Provinsi Sulawesi Tengah



Keterangan:
M : Miliar
T : Triliun

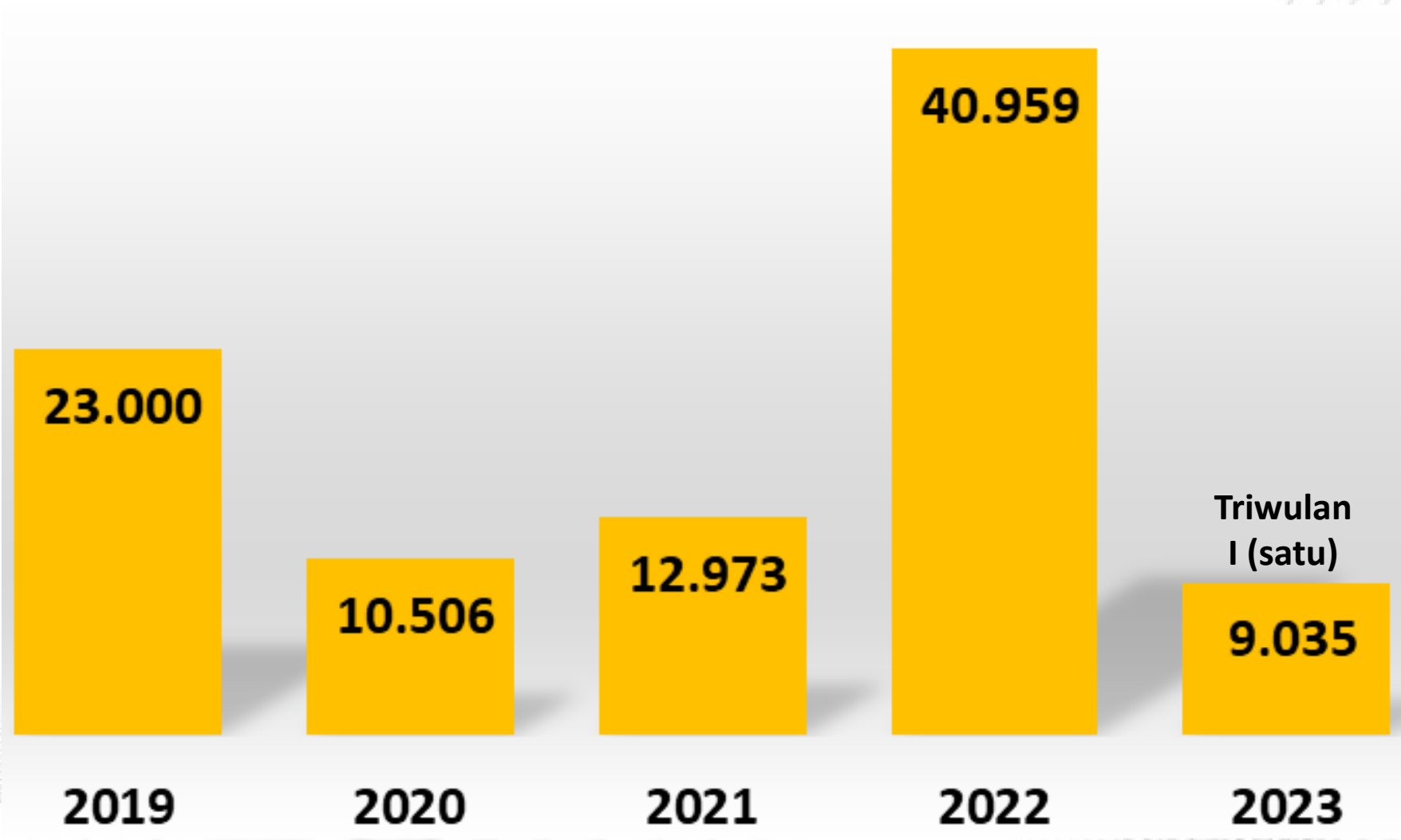


Penyerapan Tenaga Kerja Indonesia

Penyerapan TKI (PMA dan PMDN) Triwulan I Tahun 2023

NO	KABUPATEN / KOTA	TKI		TOTAL TKI
		PMA	PMDN	
1	Morowali	5.723	346	6.069
2	Morowali Utara	1.470	288	1.758
3	Palu	79	589	668
4	Donggala	-	203	203
5	Toli Toli	-	159	159
6	Banggai	49	107	156
7	Parigi Moutong	1	143	144
8	Poso	-	90	90
9	Sigi	-	29	29
10	Buol	-	13	13
11	Tojo Una-una	-	9	9
12	Banggai Laut	-	6	6
13	Banggai Kepulauan	-	1	1
TOTAL		7.322	1.983	9.305

Perkembangan Penyerapan TKI 2019 - 2023 Provinsi Sulawesi Tengah





TERIMA KASIH

**DINAS PENANAMAN MODAL DAN
PELAYANAN TERPADU SATU PINTU
PROVINSI SULAWESI TENGAH**