



**dpmptsp**  
PROVINSI SULAWESI TENGAH

# DOKUMEN LPPD-LKPJ TAHUN 2024



PEMERINTAH PROVINSI SULAWESI TENGAH  
DINAS PENANAMAN MODAL DAN  
PELAYANAN TERPADU SATU PINTU

**DINAS PENANAMAN MODAL DAN PELAYANAN TERPADU SATU  
PINTU PROVINSI SULAWESI TENGAH**

Jl. Cikditiro No. 29 Palu – Telp. (0451) 458714 Kode Pos 94111  
Website : <http://dpmptsp.sultengprov.go.id>



**PEMERINTAH PROVINSI SULAWESI TENGAH**  
**DINAS PENANAMAN MODAL DAN PELAYANAN TERPADU SATU PINTU**  
 Jl. Cik Ditiro No. 29 Palu - Telp. (0451) 4017755 - Kode Pos 94111

**TABEL ISIAN LKPJ GUBERNUR SULTENG TAHUN ANGGARAN 2023**

NO	URUSAN PEMERINTAHAN	ORGANISASI PERANGKAT DAERAH PELAKSANA	KEBLIJAKAN	URAIAN PROGRAM/KEGIATAN	TARGET	REALISASI	PERMASALAHAN	UPAYA MENGATASI PERMASALAHAN	TINJAUAN REKOMENDASI DPRD
1	PENANAMAN MODAL	DINAS PENANAMAN MODAL DAN PELAYANAN TERPADU SATU PINTU	Meningkatkan Pelayanan Kepada Masyarakat Secara Langsung Melalui Survei Kepuasan Masyarakat terhadap Penyelenggaraan Pelayanan Publik □	<b>1 PENUNJANG URUSAN PEMERINTAH DAERAH PROVINSI</b> - Perencanaan, Penganggaran, dan Evaluasi Kinerja Perangkat Daerah 696.335.854 646.513.482 49.822.372 - Administrasi Keuangan Perangkat Daerah 1.946.826.050 1.942.893.070 3.932.980 - Administrasi Barang Milik Daerah pada Perangkat Daerah 105.414.750 103.989.150 1.425.600 - Administrasi Kepegawaian Perangkat Daerah 395.247.343 388.846.801 6.400.542 - Administrasi Umum Perangkat Daerah 651.175.013 628.826.648 22.348.365 - Pengadaan Barang Milik Daerah Penunjang Urusan Pemerintah Daerah 1.712.188.919 1.684.780.500 27.408.419 - Penyediaan Jasa Penunjang Urusan Pemerintahan Daerah 1.159.610.114 1.137.858.353 21.751.761 - Pemeliharaan Barang Milik Daerah Penunjang Urusan Pemerintahan Daerah 1.145.134.108 1.121.123.811 24.010.297 <b>2 PENGEMBANGAN IKLIM</b> - Penetapan Pemberian Fasilitas Insentif dibidang Penanaman Modal yang Menjadi Kewenangan Daerah Provinsi Pembuatan Peta Potensi 82.736.650 122.483.800 385.000 - Investasi Provinsi 462.954.800 451.671.820 11.282.980 <b>3 PROMOSI PENANAMAN MODAL</b> - Penyelenggaraan Promosi Penanaman Modal yang Menjadi Kewenangan Daerah Provinsi 546.997.654 522.504.487 24.493.167 <b>4 PELAYANAN PENANAMAN MODAL</b> - Penanaman Modal yang Ruang Lingkupnya Lintas Daerah Kabupaten/Kota 326.725.000 305.180.985 21.544.015 - Penanaman Modal yang Menurut Ketentuan Peraturan Perundangan-Undangan Menjadi Kewenangan Daerah Provinsi 719.285.378 668.056.712 51.228.666 <b>5 PENGENDALIAN PELAKSANAAN PENANAMAN MODAL</b> - Pengendalian Pelaksanaan Penanaman Modal yang Menjadi Kewenangan Daerah Provinsi 1.315.079.500 1.187.779.124 127.300.376 <b>6 PENGELOLAAN DATA DAN SISTEM INFORMASI PENANAMAN MODAL</b> - Urusan Pengelolaan Data dan Informasi Perizinan dan Non Perizinan Penanaman Modal yang Terintegrasi pada Tingkat Daerah Provinsi 265.511.140 257.996.090 7.515.050					

Palu, 26 Januari 2023






PEMERINTAH PROVINSI SULAWESI TENGAH  
DINAS PENANAMAN MODAL DAN PELAYANAN TERPADU SATU PINTU

Jl. Cik Ditiro No. 29 Palu - Telp. (0451) 4017755 - Kode Pos 94111

TABEL ISIAN LKPJ GUBERNUR SULTENG TAHUN ANGGARAN 2024

NO	URUSAN PEMERINTAHAN	ORGANISASI PERANGKAT DAERAH PELAKSANA	KEBIJAKAN	URAIAN PROGRAM/KEGIATAN	TARGET	REALISASI	PERMASALAHAN	UPAYA MENGATASI PERMASALAHAN	TINJAUAN REKOMENDASI DPRD	
1	PENANAMAN MODAL	DINAS PENANAMAN MODAL DAN PELAYANAN TERPADU SATU PINTU	Meningkatkan Pelayanan Kepada Masyarakat Secara Langsung Melalui Survei Kepuasan Masyarakat terhadap Penyelenggaraan Pelayanan Publik	<b>1 PENUNJANG URUSAN PEMERINTAH DAERAH PROVINSI</b> - Perencanaan, Penganggaran, dan Evaluasi Kinerja Perangkat Daerah - Administrasi Keuangan Perangkat Daerah  - Administrasi Barang Milik Daerah Pada Perangkat Daerah - Administrasi Kepegawaian Perangkat Daerah - Administrasi Umum Perangkat Daerah - Pengadaan Barang Milik Daerah Penunjang Urusan Pemerintahan Daerah - Penyediaan Jasa Penunjang Urusan Pemerintahan Daerah - Pemeliharaan Barang Milik Daerah Penunjang Urusan Pemerintahan Daerah	562.008.063	527.514.276	34.493.787			
					11.844.162.259	10.357.539.023	1.486.623.236			
					166.824.400	161.302.450	5.521.950			
					147.523.960	138.188.815	9.335.145			
					445.992.706	428.418.095	17.574.611			
					436.872.800	432.578.000	4.294.800			
					926.504.199	901.960.931	24.543.268			
					358.696.800	355.353.386	3.343.414			
					<b>2 PENGEMBANGAN IKLIM PENANAMAN MODAL</b> - Penetapan Pemberian Fasilitas/Insentif Dibidang Penanaman Modal Yang Menjadi Kewenangan Daerah Provinsi - Pembuatan Peta Potensi Investasi Provinsi	140.737.500	134.271.710	6.465.790		
						579.184.600	574.839.695	4.344.905		
<b>3 PROMOSI PENANAMAN MODAL</b> - Penyelenggaraan Promosi Penanaman Modal Yang Menjadi Kewenangan Daerah Provinsi	867.061.130	848.984.525	18.076.605							
	<b>4 PELAYANAN PENANAMAN MODAL</b> - Penanaman Modal Yang Ruang Lingkupnya Lintas Daerah Kabupaten/Kota - Penanaman Modal Yang Menurut Ketentuan Peraturan Perundangan-Undangan Menjadi Kewenangan Daerah Provinsi	470.999.125	462.160.425	8.838.700						
		458.148.200	430.704.470	27.443.730						
<b>5 PENGENDALIAN PELAKSANAAN PENANAMAN</b> Pengendalian Pelaksanaan Penanaman Modal Yang Menjadi Kewenangan Daerah Provinsi	1.525.645.050	1.397.018.993	128.626.057							
<b>6 PENGELOLAAN DATA DAN SISTEM INFORMASI PENANAMAN MODAL</b> - Urusan Pengelolaan Data Dan Informasi Perizinan Dan Non Perizinan Penanaman Modal Yang Terintegrasi Pada Tingkat Daerah Provinsi	337.973.070	329.568.366	8.404.704							

Palu, 2025

  
M. SADLY LESNUSA, S.Sos., M.Si  
Pembina Utama Madya (IV/D)  
NIP 197202251992031003



**PEMERINTAH PROVINSI SULAWESI TENGAH**  
**DINAS PENANAMAN MODAL DAN PELAYANAN TERPADU SATU PINTU**

Jl. Cik Ditiro No. 29 Palu - Telp. (0451) 4017755 - Kode Pos 94111

**FORMAT PELAPORAN IKK 2023**  
**PROVINSI SULAWESI TENGAH**

**18. PENANAMAN MODAL**

<b>NO IKK</b>	<b>URUSAN</b>	<b>IKK OUPUT</b>	<b>IKK OUTCOME</b>	<b>RUMUS</b>	<b>CAPAIAN KINERJA</b>
21	Penanaman Modal	Persentase Peningkatan Investasi di Provinsi	Persentase Peningkatan Investasi di Provinsi	$\frac{\text{Realisasi PMDN/PMA Tahun 2023} - \text{Realisasi PMDN/PMA Tahun 2022}}{\text{Realisasi PMDN/PMA Tahun 2022}} \times 100\%$ $\frac{111.980.000.000.000 - 111.182.495.630.000,-}{111.182.495.630.000,-} \times 100\%$	1%

Palu, Januari 2024





PEMERINTAH PROVINSI SULAWESI TENGAH  
DINAS PENANAMAN MODAL DAN PELAYANAN TERPADU SATU PINTU

Jl. Cik Ditiro No. 29 Palu - Telp. (0451) 4017755 - Kode Pos 94111

FORMAT PELAPORAN IKK 2024  
PROVINSI SULAWESI TENGAH

18. PENANAMAN MODAL

NO IKK	URUSAN	IKK OUPUT	IKK OUTCOME	RUMUS	CAPAIAN KINERJA
21	Penanaman Modal	Persentase Peningkatan Investasi di Provinsi	Persentase Peningkatan Investasi di Provinsi	$\frac{\text{Realisasi PMDN/PMA Tahun 2024} - \text{Realisasi PMDN/PMA Tahun 2023}}{\text{Realisasi PMDN/PMA Tahun 2023}} \times 100\%$ $\frac{139,882,280,000,000 - 111.182.495.630.000,-}{111.182.495.630.000,-} \times 100\%$	9%

Palu,

2024

PILIH KEPALA DINAS  
PENANAMAN MODAL DAN  
PELAYANAN TERPADU SATU PINTU  
PROVINSI SULAWESI TENGAH  
DPMPPTSP  
SULAWESI TENGAH  
M. SADLY LESNUSA, S.Sos., M.Si



PEMERINTAH PROVINSI SULAWESI TENGAH  
DINAS PENANAMAN MODAL DAN PELAYANAN TERPADU SATU PINTU

Jl. Cik Ditiro No. 29 Palu - Telp. (0451) 4017755 - Kode Pos 94111

FORMAT PELAPORAN IKK 2024  
PROVINSI SULAWESI TENGAH

18. PENANAMAN MODAL

NO IKK	URUSAN	IKK OUPUT	IKK OUTCOME	RUMUS	CAPAIAN KINERJA
21	Penanaman Modal	Persentase Peningkatan Investasi di Provinsi	Persentase Peningkatan Investasi di Provinsi	$\frac{\text{Realisasi PMDN/PMA Tahun 2024} - \text{Realisasi PMDN/PMA Tahun 2023}}{\text{Realisasi PMDN/PMA Tahun 2023}} \times 100\%$ $\frac{139,882,280,000,000 - 111.182.495.630.000,-}{111.182.495.630.000,-} \times 100\%$	1%

Palu,

2025

Pt. KEPALA DINAS  
PENANAMAN MODAL DAN  
PELAYANAN TERPADU SATU PINTU  
PROVINSI SULAWESI TENGAH  
DPMPTSP  
SULAWESI TENGAH

*M. Sadly Lesnusa*

M. SADLY LESNUSA, S.Sos., M.Si  
Pembina Utama Madya (IV/D)  
NIP 197202251992031003

**CAPAIAN INDIKATOR KINERJA UTAMA (IKU) PERANGKAT DAERAH  
TAHUN ANGGARAN 2024**

Perangkat Daerah : Dinas Penanaman Modal Pelayanan Terpadu Satu Pintu

No	Indikator Kinerja Utama (IKU)	Satuan	Target	Capaian	Keterangan
1	2	3	4	5	6
1	Jumlah Nilai Investasi Berskala Nasional (PMDN/PMA) (Rp)	Ribu Rp.	39.750.000.000	139.882.280.000.000	Jumlah Nilai Investasi di Peroleh Dari Jumlah Realisasi Investasi Sulawesi Tengah yang di Release Oleh BKPM/Kementerian Investasi Setiap Triwulan
2	Jumlah Investor Berskala Nasional (PMDN/PMA)	Proyek	519	8.878	Jumlah Nilai Investor Diperoleh Dari Jumlah Proyek Yang Berinvestasi di Sulawesi Tengah Berdasarkan Release BKPM/Kementerian Investasi Setiap Triwulan
3	Indeks Kepuasan Masyarakat (IKM)	Persentase Indeks (%)	95	96,86%	Nilai IKM Diperoleh dari Hasil Pengolahan Data Survei Kepuasan Masyarakat



PEMERINTAH PROVINSI SULAWESI TENGAH  
DINAS PENANAMAN MODAL DAN PELAYANAN TERPADU SATU PINTU  
Jl. Cik Ditiro No. 29 Palu - Telp. (0451) 4017755 - Kode Pos 94111

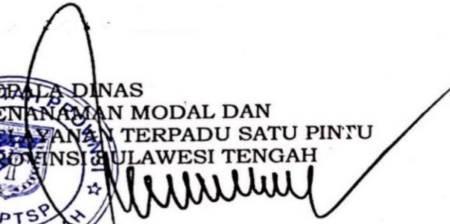
**TABEL MATRIX CAPAIAN INDIKATOR KINERJA UATAMA  
DINAS PENANAMAN MODAL DAN PELAYANAN TERPADU  
PROVINSI SULAWESI TENGAH  
TAHUN 2024**

NO	Aspek/Fokus/Bidang Urusan/Indikator Kinerja Pembangunan Daerah	Capaian IKU Setiap Tahun			KETERANGAN
		2022	2023	2024	
2.1.2.12	Penanaman Modal				DPMPTSP
2.1.2.12.1	Jumlah Investor Berskala Nasional (PMDN/PMA) (Proyek)	403	461	519	
2.1.2.12.2	Jumlah Nilai Investasi Berskala Nasional (PMDN/PMA (Rp Juta)	111.182.495.630.000	111.182.495.630.000	139.882.280.000.000	
	Indeks Kepuasan masyarakat (IKM)	98%	99%	96,86%	

Keterangan : TW IV belum direales

Palu,

2025

  
PILIH KEPALA DINAS  
PENANAMAN MODAL DAN  
PELAYANAN TERPADU SATU PINTU  
PROVINSI SULAWESI TENGAH  
DPMPTSP  
SULAWESI TENGAH  
M. SADLY LESNUSA, S.Sos., M.Si  
Pembina Utama Madya (IV/D)  
NIP 197202251992031003



PEMERINTAH PROVINSI SULAWESI TENGAH  
DINAS PENANAMAN MODAL DAN PELAYANAN TERPADU SATU PINTU

Jl. Cik Ditiro No. 29 Palu - Telp. (0451) 4017755 - Kode Pos 94111

TABEL MATRIX CAPAIAN INDIKATOR KINERJA UATAMA  
DINAS PENANAMAN MODAL DAN PELAYANAN TERPADU  
PROVINSI SULAWESI TENGAH  
TAHUN 2024

NO	Aspek/Fokus/Bidang Urusan/Indikator Kinerja Pembangunan Daerah	Capaian IKU Setiap Tahun			KETERANGAN
		2022	2023	2024	
2.1.2.12	Penanaman Modal				DPMPTSP
2.1.2.12.1	Jumlah Investor Berskala Nasional (PMDN/PMA) (Proyek)	403	461	519	
2.1.2.12.2	Jumlah Nilai Investasi Berskala Nasional (PMDN/PMA (Rp Juta)	111.182.495.630.000	111.182.495.630.000	139.882.280.000.000	
	Indeks Kepuasan masyarakat (IKM)	98%	99%	96,86%	

Palu,

2025

Pih. Kepala Dinas  
PENANAMAN MODAL DAN  
PELAYANAN TERPADU SATU PINTU  
PROVINSI SULAWESI TENGAH  
DPMPTSP  
SULAWESI TENGAH

M. SADLY LESNUSA, S.Sos., M.Si  
Pembina Utama Madya (IV/D)  
NIP 197202251992031003



PEMERINTAH PROVINSI SULAWESI TENGAH  
DINAS PENANAMAN MODAL DAN PELAYANAN TERPADU SATU PINTU

Jl. Cik Ditiro No. 29 Palu - Telp. (0451) 4017755 - Kode Pos 94111

Ros Labels	Total Sum Of Tambahan Investasi (Dalam Rp. Juta)	Total Sum Of Proyek	Total Sum Of TKI
Kabupaten Banggai Kepulauan	3850,7	195	46
Kabupaten Banggai Laut	20506,79984	74	26
Kabupaten Buol	157981,8377	135	35
Kabupaten Donggala	560172,7515	408	244
Kabupaten Morowali	117577986,9	2136	35085
Kabupaten Morowali Utara	17559186,71	460	8277
Kabupaten Parigi Moutong	191627,7034	343	262
Kabupaten Poso	139927,1298	326	128
Kabupaten Sigi	461073,4859	671	674
Kabupaten Tajo Una-una	49903,48955	157	27
Kabupaten Toli Toli	77132,59853	257	366
Kota Palu	655131,4938	2179	2275
<b>Grand Total</b>	<b>139882278,9</b>	<b>8878</b>	<b>50773</b>

Palu,

2025

  
PEMERINTAH PROVINSI SULAWESI TENGAH  
DINAS PENANAMAN MODAL DAN PELAYANAN TERPADU SATU PINTU  
M. SADLY LESNUSA, S.Sos., M.Si  
Pembina Utama Madya (IV/D)  
NIP 197202251992031003

**Realisasi Program Kegiatan APBD Sampai Dengan Bulan Desember 2024**



**Dinas Penanaman Modal dan Pelayanan Terpadu Satu Pintu**

No	Belanja Program / Kegiatan	Volume	Suber Dana, DBH, DAU, DAK	Renacan Pelaksanaan Kegiatan	Lokasi (Desa / Kel)	Jumlah Anggaran	Realisasi		Permasalahan	Keterangan
							Keuangan	%		
1	2	3	4	5	6	7	8	9	10	11
	Belanja Oprasional					<b>18.831.461.062</b>	<b>17.047.825.160</b>	<b>110%</b>	<b>1.783.635.902</b>	
	- Belanja Pegawai		DAU	Per Bulan		10.249.388.259	8.788.554.620	86%	1.460.833.639	
	- Belanja Barang dan Jasa		DAU	Triwulan II dan III	Palu	8.582.072.803	8.259.270.540	96%	322.802.263	
	<b>PENUNJANG URUSAN PEMERINTAH DAERAH PROVINSI</b>					<b>14.888.585.187</b>	<b>13.302.854.976</b>	<b>89%</b>	<b>1.585.730.211</b>	
	- Perencanaan, Penganggaran, dan Evaluasi Kinerja dan Evaluasi Kinerja Perangkat Daerah		DAU	Triwulan III dan IV	Palu	562.008.063	527.514.276	94%	34.493.787	
	- Administrasi Keuangan Perangkat Daerah		DAU	Triwulan III dan IV	Palu	11.844.162.259	10.357.539.023	87%	1.486.623.236	
	- Administrasi Barang Milik Daerah pada Perangkat Daerah		DAU	Triwulan IV	Palu	166.824.400	161.302.450	97%	5.521.950	
	- Administrasi Kepegawaian Perangkat Daerah		DAU	Triwulan III dan IV	Palu	147.523.960	138.188.815	94%	9.335.145	
	- Administrasi Umum Perangkat Daerah		DAU	Triwulan III dan IV	Palu	445.992.706	428.418.095	96%	17.574.611	
	- Pengadaan Barang Milik Daerah Penunjang Urusan Pemerintah Daerah		DAU	Triwulan III dan IV	Palu	436.872.800	432.578.000	99%	4.294.800	
	- Penyediaan Jasa Penunjang Urusan Pemerintahan Daerah		DAU	Triwulan III dan IV	Palu	926.504.199	901.960.931	97%	24.010.297	
	- Pemeliharaan Barang Milik Daerah Penunjang Urusan Pemerintahan Daerah		DAU	Triwulan III dan IV	Palu	358.696.800	355.353.386	99%	3.343.414	
	<b>PENGEMBANGAN IKLIM PENANAMAN MODAL</b>					<b>719.922.100</b>	<b>709.111.405</b>	<b>98%</b>	<b>10.810.695</b>	
	- Penetapan Pemberian Fasilitas Insentif dibidang Penanaman Modal yang Menjadi Kewenangan Daerah Provinsi		DAU	Triwulan III dan IV	Palu	140.737.500	134.271.710	95%	6.465.790	
	- Pembuatan Peta Potensi Investasi Provinsi		DAU/DAK	Triwulan III dan IV	Palu	579.184.600	574.839.695	99%	4.344.905	
	<b>PROMOSI PENANAMAN MODAL</b>					<b>867.061.130</b>	<b>848.984.525</b>	<b>98%</b>	<b>18.076.605</b>	
	- Penyelenggaraan Promosi Penanaman Modal yang Menjadi Kewenangan Daerah Provinsi		DAU	Triwulan III dan IV	Palu	867.061.130	848.984.525	98%	18.076.605	
	<b>PELAYANAN PENANAMAN MODAL</b>					<b>929.147.325</b>	<b>892.864.895</b>	<b>96%</b>	<b>36.282.430</b>	
	- Penanaman Modal yang Ruang Lingkupnya Lintas Daerah Kabupaten/Kota		DAU	Triwulan III dan IV	Palu	470.999.125	462.160.425	94%	8.838.700	
	- Penanaman Modal yang Menurut Ketentuan Peraturan Perundangan - Undangan Menjadi Kewenangan Daerah Provinsi		DAU	Triwulan III dan IV	Palu	458.148.200	430.704.470	94%	27.443.730	
	<b>PENGENDALIAN PELAKSANAAN PENANAMAN MODAL</b>					<b>1.525.645.050</b>	<b>1.397.018.993</b>	<b>92%</b>	<b>128.626.057</b>	
	- Pengendalian Pelaksanaan Penanaman Modal yang Menjadi Kewenangan Daerah Provinsi		DAU/DAK	Triwulan IV	Palu	1.525.645.050	1.397.018.993	92%	128.626.057	
	<b>PENGELOLAAN DATA DAN SISTEM INFORMASI PENANAMAN MODAL</b>					<b>337.973.070</b>	<b>329.568.366</b>	<b>98%</b>	<b>7.515.050</b>	
	- Urusan Pengelolaan Data dan Informasi Perizinan dan Non Perizinan Penanaman Modal yang Terintegrasi pada Tingkat Daerah Provinsi		DAU	Triwulan III dan IV	Palu	337.973.070	329.568.366	98%	7.515.050	
	<b>Total Belanja Operasi</b>					<b>19.268.333.862</b>	17.480.403.160	91%	1.787.041.048	

No	Belanja Program / Kegiatan	Volume	Suber Dana, DBH, DAU, DAK	Renacan Pelaksanaan Kegiatan	Lokasi (Desa/Kel)	Jumlah Anggaran	Realisasi		Permasalahan	Keterangan
							Keuangan	%		
1	2	3	4	5	6	7	8	9	10	11
	<b>Belanja Modal</b>									
	- Belanja Modal Peralatan & Mesin		DAU	Triwulan III dan IV	Palu	<b>436.872.800</b>	<b>432.578.000</b>	<b>99%</b>	<b>4.294.800</b>	
	Program Penunjang Urusan Pemerintahan									
	Pengadaan Barang Milik Daerah Penunjang Urusan Pemerintah Daerah									
	- Pengadaan Alat Angkut	Unit				22.220.000	19.700.000	89%	16.537.994	
	- Pengadaan Alat Kantor dan Rumah Tangga	Paket				253.176.000	251.759.000	99%	1.417.000	
	- Pengadaan Alat Studio,Komunikasi dan Pemancar	Paket				37.134.800	36.999.000	100%	135.800	
	- Pengadaan Komputer	Unit				124.342.000	124.120.000	100%	222.000	
	<b>Total Belanja Modal</b>					<b>436.872.800</b>	<b>432.578.000</b>	<b>99%</b>	<b>4.294.800</b>	
	<b>Total Belanja Operasi dan Modal</b>					<b>19.268.333.862</b>	<b>16.615.247.160</b>	<b>86%</b>	<b>2.653.086.702</b>	

Palu,

2024


  
 PIA KEBALA DINAS  
 PENANJIAN MODAL DAN  
 BELAYAN TERPADU SATU PINTU  
 PROVINSI SULAWESI TENGAH  
  
**M. SADLY LESNUSA, S.Sos., M.Si**  
 Pembina Utama Madya (IV/D)  
 NIP 197202251992031003



**DPMPTSP**  
PROVINSI SULAWESI TENGAH

**REALISASI INVESTASI**  
**Provinsi Sulawesi Tengah**  
**Triwulan IV dan Periode**  
**Januari – Desember**  
**Tahun 2024**

# PROFIL

## PROVINSI SULAWESI TENGAH



**DPMPTSP**  
PROVINSI SULAWESI TENGAH

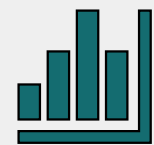
<b>Ibu Kota</b>	<b>:</b>	<b>Kota Palu</b>
<b>Luas Wilayah</b>	<b>:</b>	<b>61.841,29 km<sup>2</sup></b>
<b>Jumlah Penduduk</b>	<b>:</b>	<b>2.985.734 jiwa (2020)</b>
<b>Jumlah Kota</b>	<b>:</b>	<b>1</b>
<b>Jumlah Kabupaten</b>	<b>:</b>	<b>12</b>
<b>Jumlah Kecamatan</b>	<b>:</b>	<b>175</b>
<b>Jumlah Desa</b>	<b>:</b>	<b>2020</b>
<b>Batas Utara</b>	<b>:</b>	<b>Laut Sulawesi dan Provinsi Gorontalo</b>
<b>Batas Timur</b>	<b>:</b>	<b>Provinsi Maluku</b>
<b>Batas Selatan</b>	<b>:</b>	<b>Provinsi Sulawesi Barat dan Sulawesi Tenggara</b>
<b>Batas Barat</b>	<b>:</b>	<b>Selat Makassar</b>

Sulawesi Tengah (disingkat Sulteng) adalah sebuah provinsi di bagian tengah Pulau Sulawesi, Indonesia. Secara astronomis, Sulawesi Tengah terletak antara 2°22' Lintang Utara dan 3°48' Lintang Selatan dan antara 119°22' dan 124°22' Bujur Timur dan dilalui oleh garis ekuator atau garis khatulistiwa yang terletak pada garis lintang 0.

# OUTLINE



**DPMPTSP**  
PROVINSI SULAWESI TENGAH



**Target dan Realisasi  
Investasi Tahun 2020 s.d 2024**



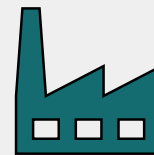
**Realisasi Investasi  
Berdasarkan Lokasi**



**Penyerapan TKI**



**Realiasi Investasi**



**Sektor dan Negara  
Asal**



**LKPM**

## KETERANGAN :

- Data realisasi investasi PMA dan PMDN di luar investasi sektor Hulu Migas, Perbankan, Lembaga Keuangan Non Bank, Asuransi, Sewa Guna Usaha, Industri Rumah Tangga, Usaha Mikro dan Usaha Kecil.
- Kurs yang digunakan kurs US\$ 1 = Rp. 15.000 sesuai dengan APBN 2024
- Nilai investasi Triwulan IV 2024 merupakan realisasi investasi langsung yang dilakukan selama 3 bulan periode laporan (Oktober – Desember 2024) berdasarkan Laporan Kegiatan Penanaman Modal (LKPM) yang diterima Kementerian Investasi/BKPM dari perusahaan PMA dan PMDN
- PMDN : Penanaman Modal Dalam Negeri
- PMA : Penanaman Modal Asing
- TRIWULAN IV : Oktober – Desember
- Y-o-Y : Year-on-Year, dibanding tahun sebelumnya
- Q-o-Q : Quarter-on-Quarter, dibanding triwulan sebelumnya
- TKI : Tenaga Kerja Indonesia



**DPMPTSP**  
PROVINSI SULAWESI TENGAH



# Target dan Realisasi Investasi Tahun 2020 s.d 2024



**Target Realisasi Investasi Tahun 2024 naik sebesar 17,85% dari Target Realisasi Investasi Tahun 2023**

**Persentase Realisasi Investasi Peiode Januari - Desember 2024 terhadap Target Realisasi Investasi Tahun 2024 sebesar 106,28%**



**\*Dalam Triliun Rupiah**

■ Target Realisasi Investasi

■ Capaian Realisasi Investasi



**DPMPTSP**  
PROVINSI SULAWESI TENGAH



# **Realisasi Investasi Triwulan IV dan Periode Januari - Desember 2024**

# Realisasi Investasi (PMA + PMDN)



**DPMPTSP**  
PROVINSI SULAWESI TENGAH

**2023**

**2024**

**111,98**

**139,88**

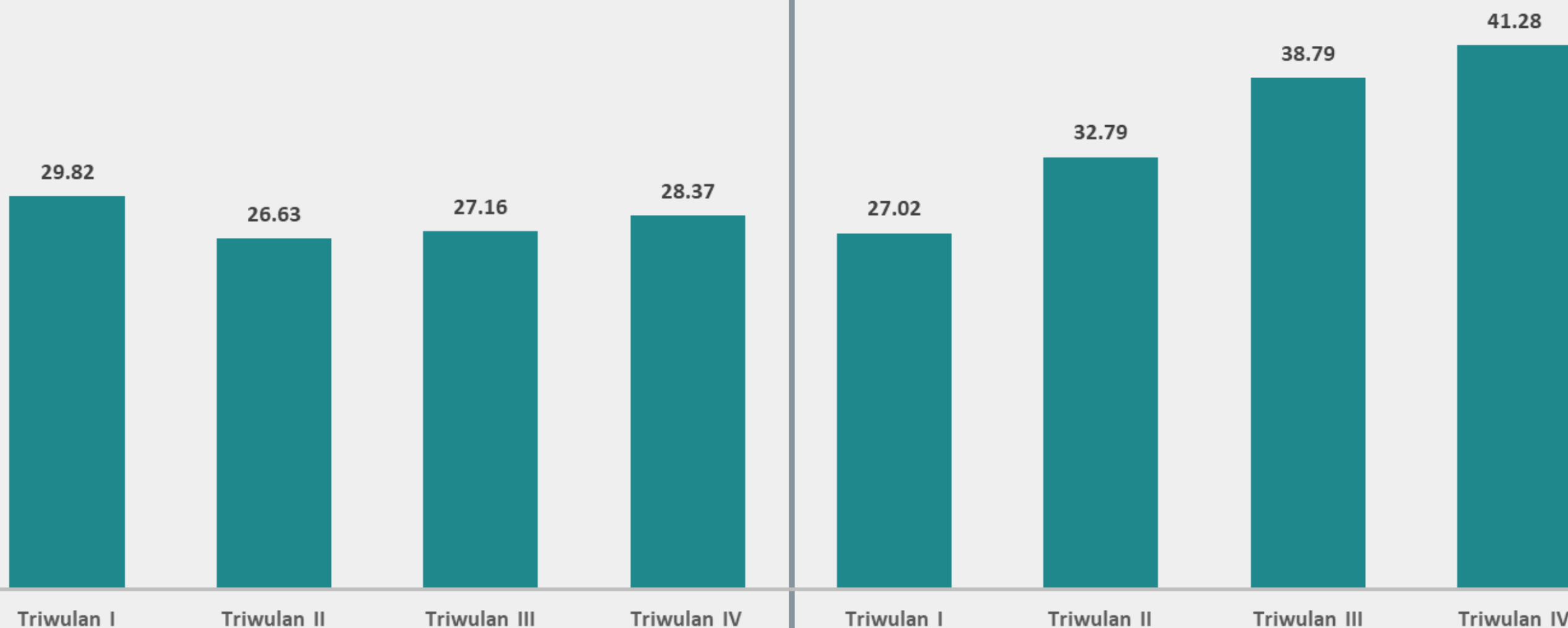
**Triwulan IV 2024**

“ Q on Q : ↑ 6,42 %

Y on Y : ↑ 45,51 % ”

**Januari – Desember 2024**

“ Y on Y : ↑ 24,92 % ”



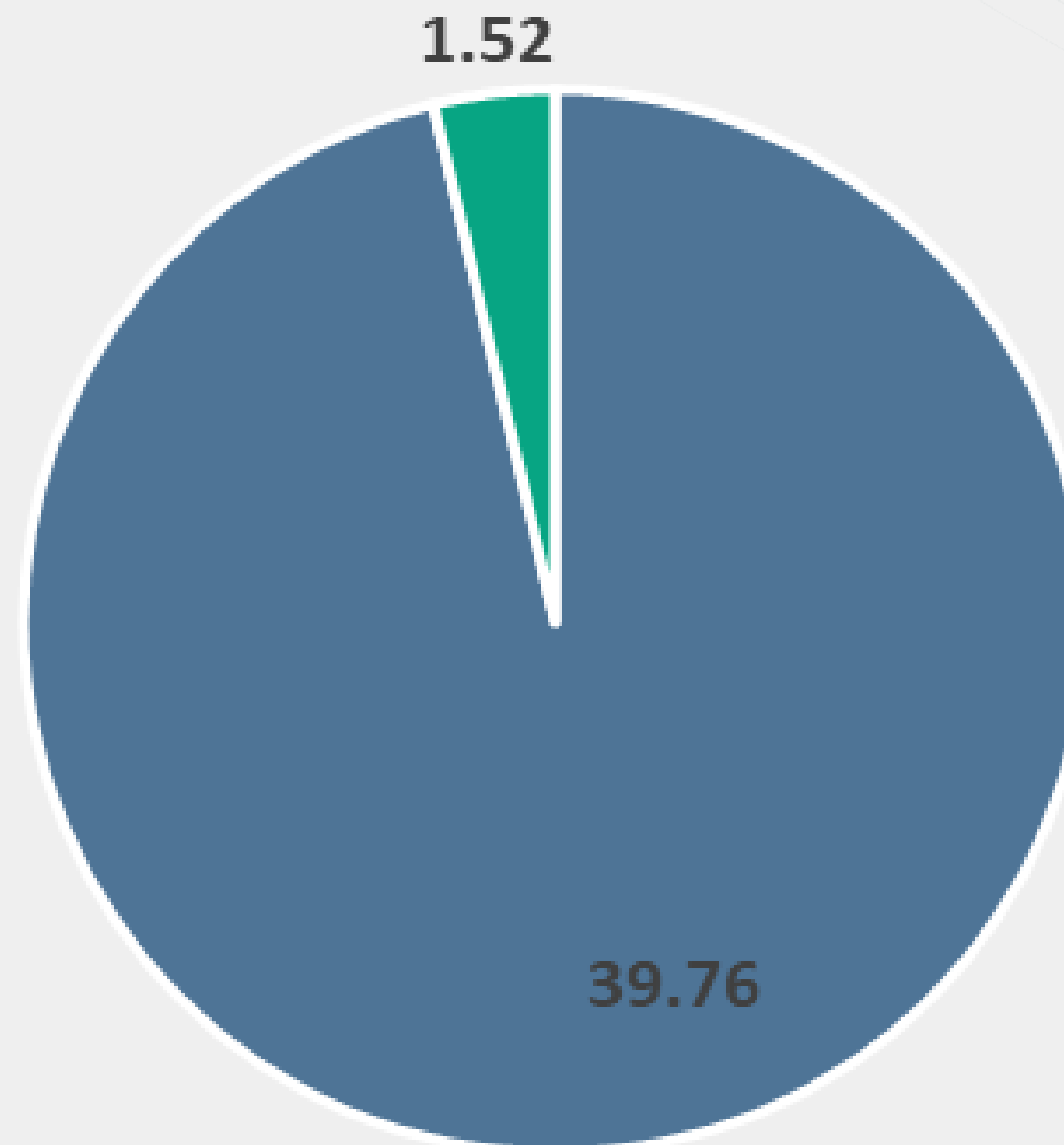
**\*Dalam Triliun Rupiah**

# Realisasi Investasi (PMA dan PMDN) Triwulan IV Tahun 2024



**DPMPTSP**  
PROVINSI SULAWESI TENGAH

**PMA :**  
**Rp. 39,76 T**  
**( 96,32 % )**



**PMDN :**  
**Rp. 1,52 T**  
**( 3,68 % )**

“

**Q on Q : ↑ 5,52 %**

**Y on Y : ↑ 48,91 %**

”

“

**Q on Q : ↑ 36,94 %**

**Y on Y : ↓ 8,98 %**

”

**Keterangan :**  
**T : Triliun**

■ PMA ■ PMDN

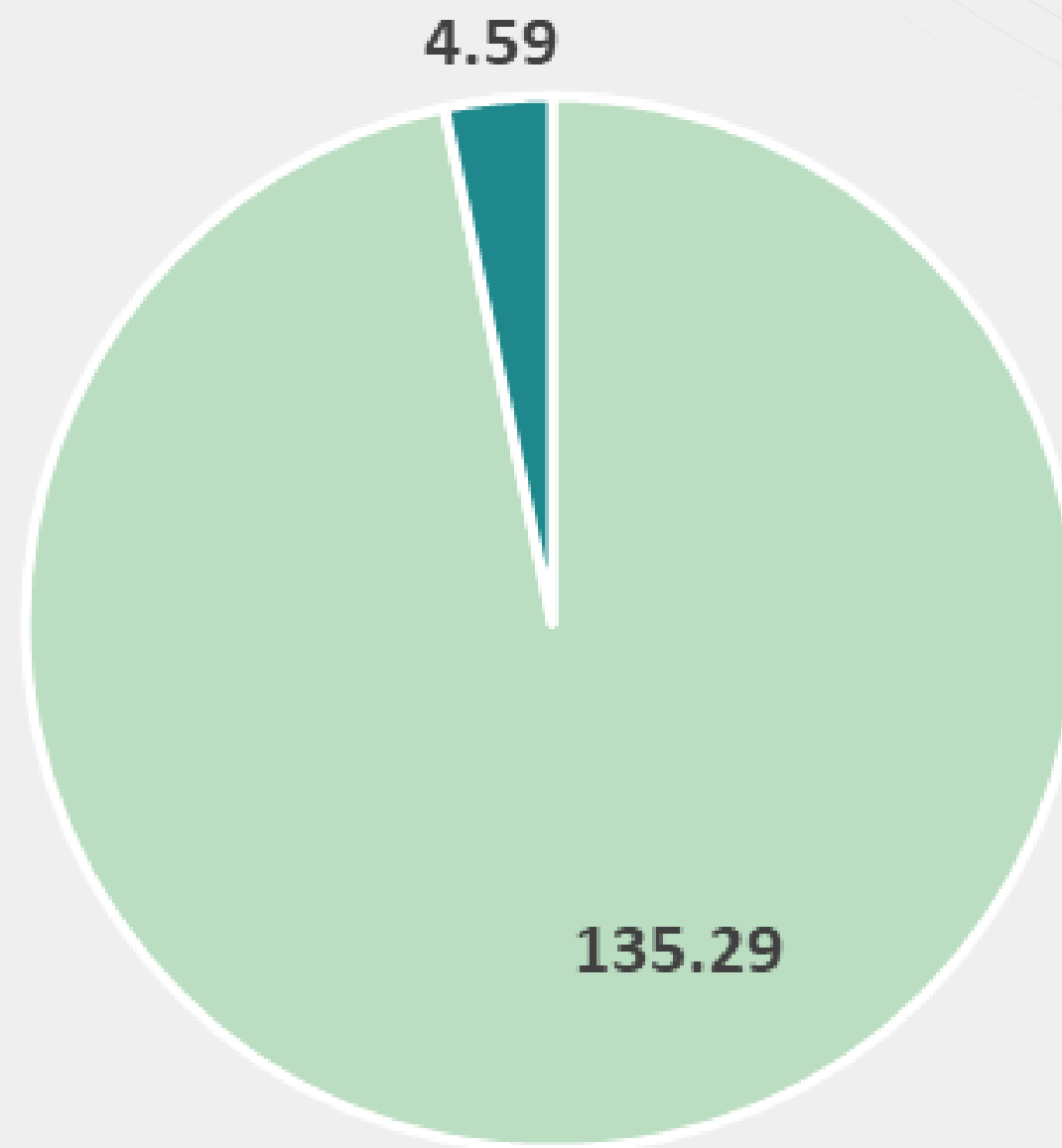
# Realisasi Investasi (PMA dan PMDN) Periode Januari - Desember Tahun 2024



**DPMPTSP**  
PROVINSI SULAWESI TENGAH

**PMA :**  
**Rp. 135,29 T**  
**( 96,72 % )**

**PMDN :**  
**Rp. 4,59 T**  
**( 3,28 % )**



■ PMA ■ PMDN

“  
Y on Y : **↑ 26,19 %**  
”

“  
Y on Y : **↓ 3,77 %**  
”

Keterangan :  
T : Triliun



**DPMPTSP**  
PROVINSI SULAWESI TENGAH

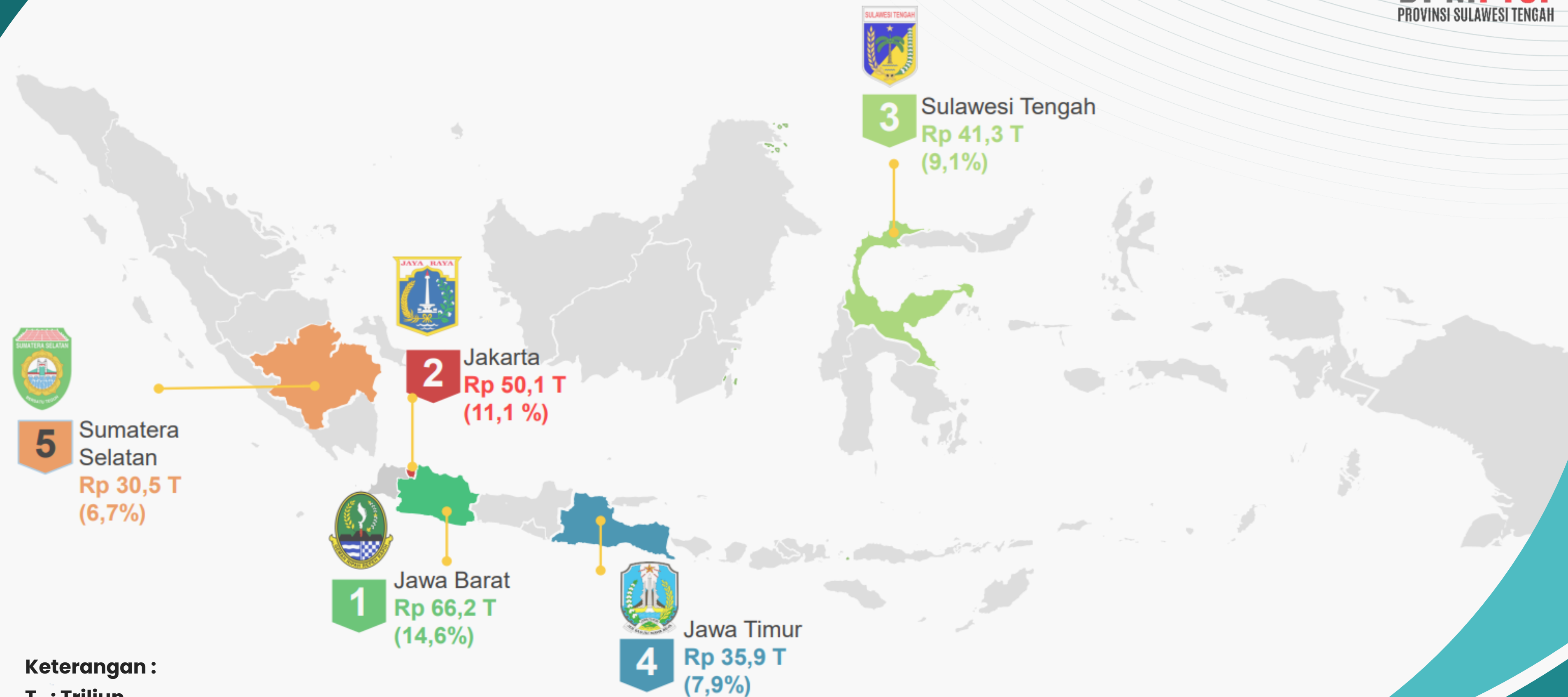


# Realisasi Investasi Berdasarkan Lokasi

# 5 Besar Lokasi Realisasi Investasi (PMA + PMDN) Triwulan IV Tahun 2024



**DPMPTSP**  
PROVINSI SULAWESI TENGAH



**Keterangan :**  
T : Triliun

# 5 Besar Lokasi Realisasi Investasi (PMA dan PMDN) Triwulan IV Tahun 2024



DPMPTSP  
PROVINSI SULAWESI TENGAH

## PENANAMAN MODAL ASING



## PENANAMAN MODAL DALAM NEGERI

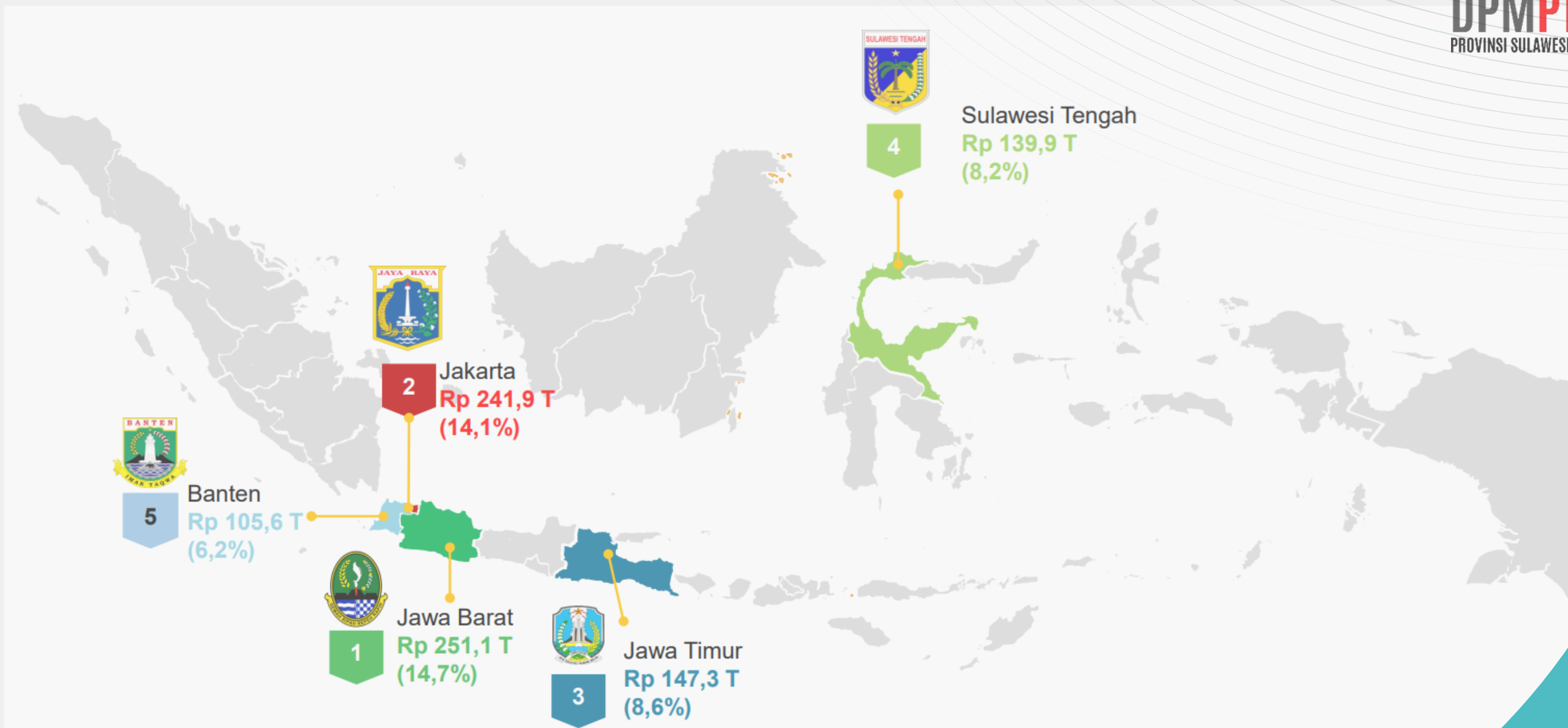


Keterangan :  
T : Triliun  
M : Miliar

# 5 Besar Lokasi Realisasi Investasi (PMA + PMDN) Periode Januari - Desember Tahun 2024



**DPMPTSP**  
PROVINSI SULAWESI TENGAH



Keterangan :  
T : Triliun

# 5 Besar Lokasi Realisasi Investasi (PMA dan PMDN) Periode Januari - Desember Tahun 2024



DPMPTSP  
PROVINSI SULAWESI TENGAH

## PENANAMAN MODAL ASING



## PENANAMAN MODAL DALAM NEGERI



Keterangan :  
T : Triliun  
M : Miliar

# 5 Besar Lokasi Realisasi Investasi (PMA + PMDN) Triwulan IV Tahun 2024 Provinsi Sulawesi Tengah



**DPMPTSP**  
PROVINSI SULAWESI TENGAH



Kabupaten Morowali  
Rp. 35,99 Triliun ( 87,20 % )



Kabupaten Morowali Utara  
Rp. 3,18 Triliun ( 7,70 % )



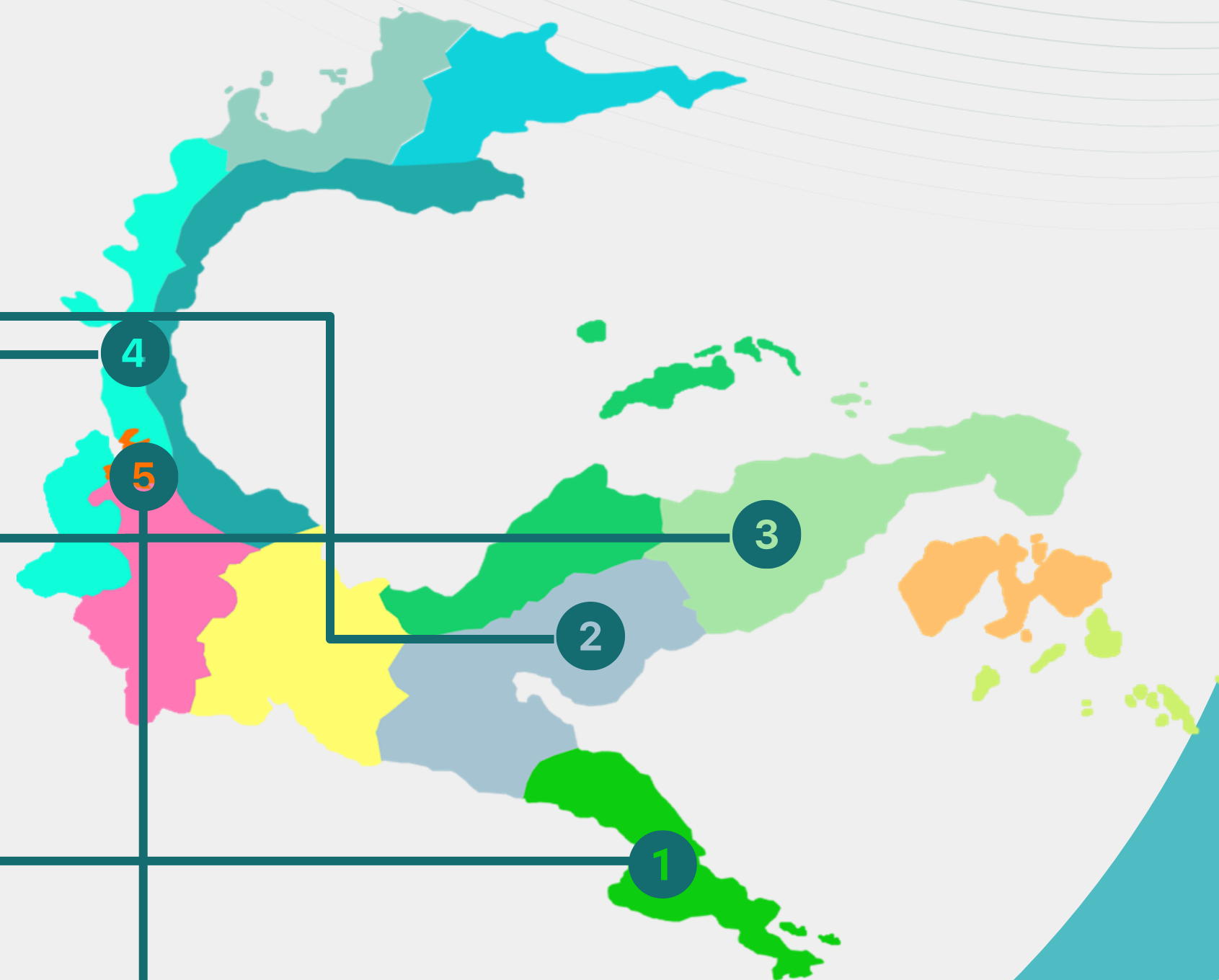
Kabupaten Banggai  
Rp. 1,38 Triliun ( 3,35 % )



Kabupaten Donggala  
Rp. 285,44 Miliar ( 0,69 % )



Kota Palu  
Rp. 259,78 Miliar ( 0,63 % )



# 5 Besar Lokasi Realisasi Investasi (PMA dan PMDN) Triwulan IV Tahun 2024 Provinsi Sulawesi Tengah



**DPMPTSP**  
PROVINSI SULAWESI TENGAH

## PMA

## PMDN



Kabupaten Morowali  
Rp. 35,69 Triliun **89,78 %**



Kabupaten Banggai  
Rp. 511,43 Miliar **33,56 %**



Kabupaten Morowali Utara  
Rp. 3,13 Triliun **7,86 %**



Kabupaten Morowali  
Rp. 300,52 Miliar **19,72 %**



Kabupaten Banggai  
Rp. 872,75 Miliar **2,20 %**



Kabupaten Donggala  
Rp. 285,41 Miliar **18,73 %**



Kota Palu  
Rp. 48,93 Miliar **0,12 %**



Kota Palu  
Rp. 210,85 Miliar **13,83 %**



Kabupaten Parigi Moutong  
Rp. 10,81 Miliar **0,03 %**



Kabupaten Morowali Utara  
Rp. 52,39 Miliar **3,44 %**

# 5 Besar Lokasi Realisasi Investasi (PMA + PMDN) Periode Januari - Desember Tahun 2024 Provinsi Sulawesi Tengah



**DPMPTSP**  
PROVINSI SULAWESI TENGAH



Kabupaten Morowali  
Rp. 117,58 Triliun ( 84,05 % )



Kabupaten Morowali Utara  
Rp. 17,56 Triliun ( 12,55 % )



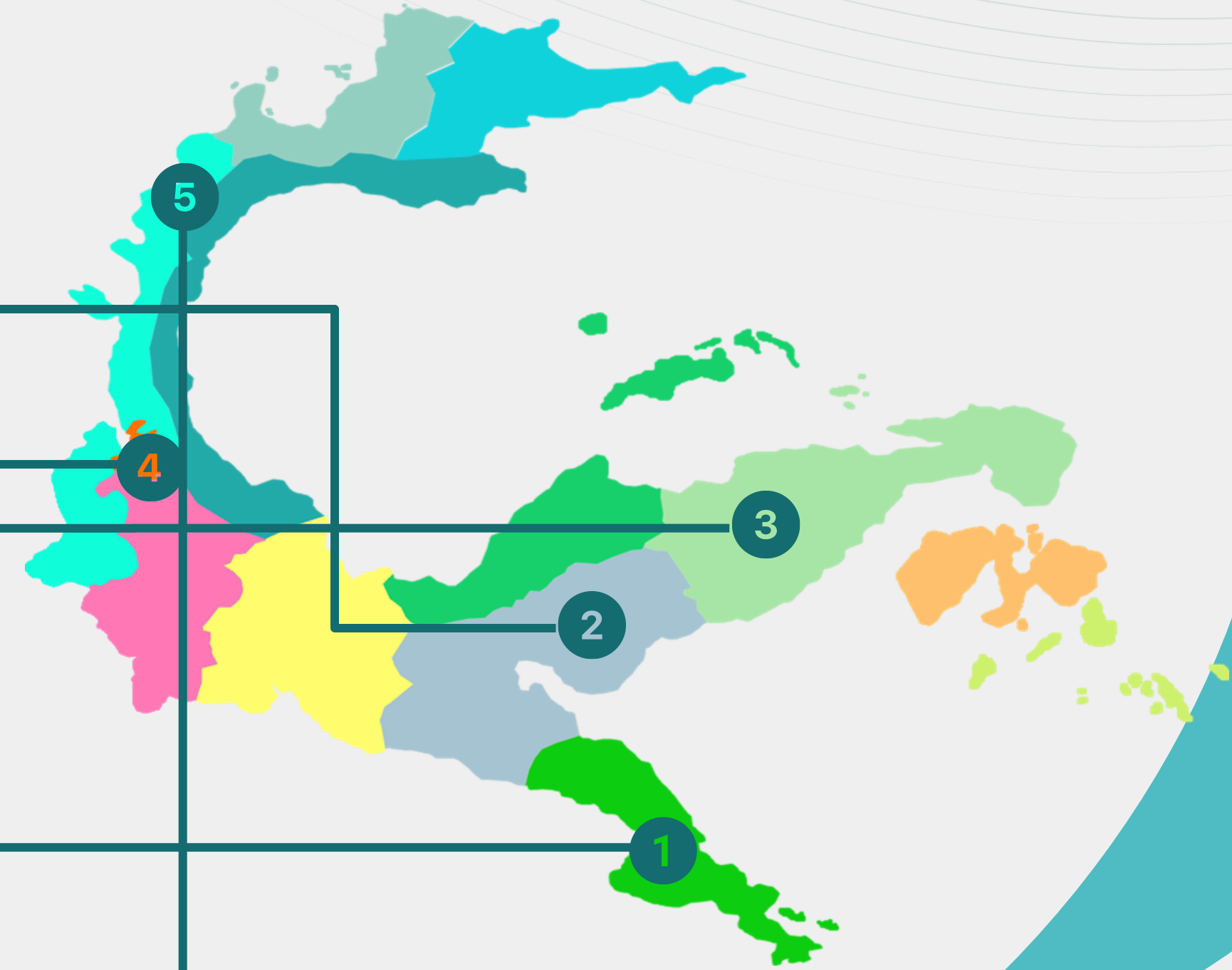
Kabupaten Banggai  
Rp. 2,43 Triliun ( 1,74 % )



Kota Palu  
Rp. 655,13 Miliar ( 0,47 % )



Kabupaten Donggala  
Rp. 560,17 Miliar ( 0,4 % )



# 5 Besar Lokasi Realisasi Investasi (PMA dan PMDN) Periode Januari – Desember Tahun 2024 Provinsi Sulawesi Tengah



**DPMPTSP**  
PROVINSI SULAWESI TENGAH

**PMA**

**PMDN**



Kabupaten Morowali  
Rp. 116,54 Triliun

**86,14 %**



Kabupaten Morowali  
Rp. 1,04 Triliun

**22,63 %**



Kabupaten Morowali Utara  
Rp. 17,03 Triliun

**12,58 %**



Kabupaten Banggai  
Rp. 970, 44 Miliar

**21,13 %**



Kabupaten Banggai  
Rp. 1,46 Triliun

**1,08 %**



Kabupaten Morowali Utara  
Rp. 533,11 Miliar

**11,61 %**



Kota Palu  
Rp. 164,20 Miliar

**0,12 %**



Kabupaten Donggala  
Rp. 505,37 Miliar

**11 %**



Kabupaten Donggala  
Rp. 54,81 Miliar

**0,04 %**



Kota Palu  
Rp. 490,93 Miliar

**10,69 %**

# Realisasi Investasi (PMA + PMDN)

## Triwulan IV Tahun 2024 Provinsi Sulawesi Tengah

KABUPATEN / KOTA	PMA	PMDN	TOTAL
Kabupaten Banggai	872.75	511.43	1,384.18
Kabupaten Banggai Kepulauan	-	1.50	1.50
Kabupaten Banggai Laut	-	2.38	2.38
Kabupaten Buol	1.04	6.61	7.65
Kabupaten Donggala	0.03	285.41	285.44
Kabupaten Morowali	35,693.66	300.52	35,994.18
Kabupaten Morowali Utara	3,125.68	52.39	3,178.08
Kabupaten Parigi Moutong	10.81	42.93	53.74
Kabupaten Poso	0.16	10.49	10.66
Kabupaten Sigi	0.37	50.70	51.07
Kabupaten Tajo Una-una	2.10	24.39	26.49
Kabupaten Toli Toli	-	24.50	24.50
Kota Palu	48.93	210.85	259.78
<b>TOTAL</b>	<b>39,755.53</b>	<b>1,524.10</b>	<b>41,279.63</b>

\* Dalam Miliar Rupiah

# Realisasi Investasi (PMA + PMDN) Periode Januari - Desember Tahun 2024 Provinsi Sulawesi Tengah

KABUPATEN / KOTA	PMA	PMDN	TOTAL
Kabupaten Banggai	1,457.35	970.44	2,427.80
Kabupaten Banggai Kepulauan	-	3.85	3.85
Kabupaten Banggai Laut	-	20.51	20.51
Kabupaten Buol	4.49	153.49	157.98
Kabupaten Donggala	54.81	505.37	560.17
Kabupaten Morowali	116,538.68	1,039.31	117,577.99
Kabupaten Morowali Utara	17,026.07	533.11	17,559.19
Kabupaten Parigi Moutong	20.52	171.11	191.63
Kabupaten Poso	0.16	139.76	139.93
Kabupaten Sigi	12.86	448.21	461.07
Kabupaten Tajo Una-una	9.89	40.01	49.90
Kabupaten Toli Toli	0.26	76.88	77.13
Kota Palu	164.20	490.93	655.13
<b>TOTAL</b>	<b>135,289.30</b>	<b>4,592.97</b>	<b>139,882.28</b>

\* Dalam Miliar Rupiah



**DPMPTSP**  
PROVINSI SULAWESI TENGAH



# Sektor dan Negara Asal

# 5 Besar Sektor Realisasi Investasi (PMA + PMDN) Triwulan IV Tahun 2024 Provinsi Sulawesi Tengah



**DPMPTSP**  
PROVINSI SULAWESI TENGAH

1

**Industri Logam Dasar, Barang Logam, Bukan Mesin dan Peralatannya**

**Rp. 32,16 Triliun (77,90 %)**

Q on Q: **↑ 32,10 %**

Y on Y: **↑ 51,86 %**



3

**Pertambangan**

**Rp. 2,23 Triliun (5,41 %)**

Q on Q: **↑ 33,32 %**

Y on Y: **↑ 59,07 %**



2

**Industri Kimia Dan Farmasi**

**Rp. 4,42 Triliun (10,71 %)**

Q on Q: **↓ 60,83 %**

Y on Y: **↑ 42,06 %**



4

**Industri Mineral Non Logam**

**Rp. 823,02 Miliar (1,99 %)**

Q on Q: **↑ 110,91 %**

Y on Y: **↓ 9,86 %**



5

**Perdagangan dan Reparasi**

**Rp. 651,14 Miliar (1,58 %)**

Q on Q: **↑ 279,42 %**

Y on Y: **↑ 1108,08 %**



# 5 Besar Sektor Realisasi Investasi (PMA dan PMDN) Triwulan IV Tahun 2024 Provinsi Sulawesi Tengah



**DPMPTSP**  
PROVINSI SULAWESI TENGAH

## PMA

Industri Logam Dasar, Barang Logam, Bukan Mesin dan Peralatannya Rp. 32,16 Triliun	<b>80,88 %</b>
Industri Kimia Dan Farmasi Rp. 4,42 Triliun	<b>11,12 %</b>
Pertambangan Rp. 1,51 Triliun	<b>3,81 %</b>
Industri Mineral Non Logam Rp. 813,01 Miliar	<b>2,05 %</b>
Perdagangan dan Reparasi Rp. 347,05 Miliar	<b>0,87 %</b>


## PMDN

Pertambangan Rp. 720,12 Miliar	<b>47,25 %</b>
Perdagangan dan Reparasi Rp. 304,10 Miliar	<b>19,95 %</b>
Listrik, Gas dan Air Rp. 179,51 Miliar	<b>11,78 %</b>
Perumahan, Kawasan Industri dan Perkantoran Rp. 139,09 Miliar	<b>9,13 %</b>
Transportasi, Gudang dan Telekomunikasi Rp. 79,60 Miliar	<b>5,22 %</b>

# 5 Besar Negara dengan Nilai Realisasi Investasi Triwulan IV Tahun 2024 Provinsi Sulawesi Tengah



**DPMPTSP**  
PROVINSI SULAWESI TENGAH



**Keterangan :**

**T : Triliun**

**M : Miliar**




# 5 Besar Sektor Realisasi Investasi (PMA + PMDN)

## Periode Januari – Desember Tahun 2024 Provinsi Sulawesi Tengah

1

**Industri Logam Dasar, Barang Logam, Bukan Mesin dan Peralatannya**  
**Rp. 102,32 Triliun (73,15 %)**  
**Y on Y : ↑ 28,07 %**



3

**Pertambangan**  
**Rp. 5,52 Triliun (3,95 %)**  
**Y on Y : ↑ 41,36 %**



2

**Industri Kimia Dan Farmasi**  
**Rp. 24,59 Triliun (17,58 %)**  
**Y on Y : ↑ 38,44 %**



4

**Industri Mineral Non Logam**  
**Rp. 2,35 Triliun (1,68 %)**  
**Y on Y : ↑ 118,58 %**



5

**Perumahan, Kawasan Industri dan Perkantoran**  
**Rp. 1,39 Triliun (0,99 %)**  
**Y on Y : ↓ 17,78 %**



# 5 Besar Sektor Realisasi Investasi (PMA dan PMDN) Periode Januari – Desember Tahun 2024 Provinsi Sulawesi Tengah



**DPMPTSP**  
PROVINSI SULAWESI TENGAH

## PMA

Industri Logam Dasar, Barang Logam, Bukan Mesin dan Peralatannya Rp. 102,27 Triliun	<b>75,60 %</b>
Industri Kimia Dan Farmasi Rp. 24,58 Triliun	<b>18,17 %</b>
Pertambangan Rp. 3,65 Triliun	<b>2,69 %</b>
Industri Mineral Non Logam Rp. 2,31 Triliun	<b>1,71 %</b>
Perumahan, Kawasan Industri dan Perkantoran Rp. 846,40 Miliar	<b>0,63 %</b>

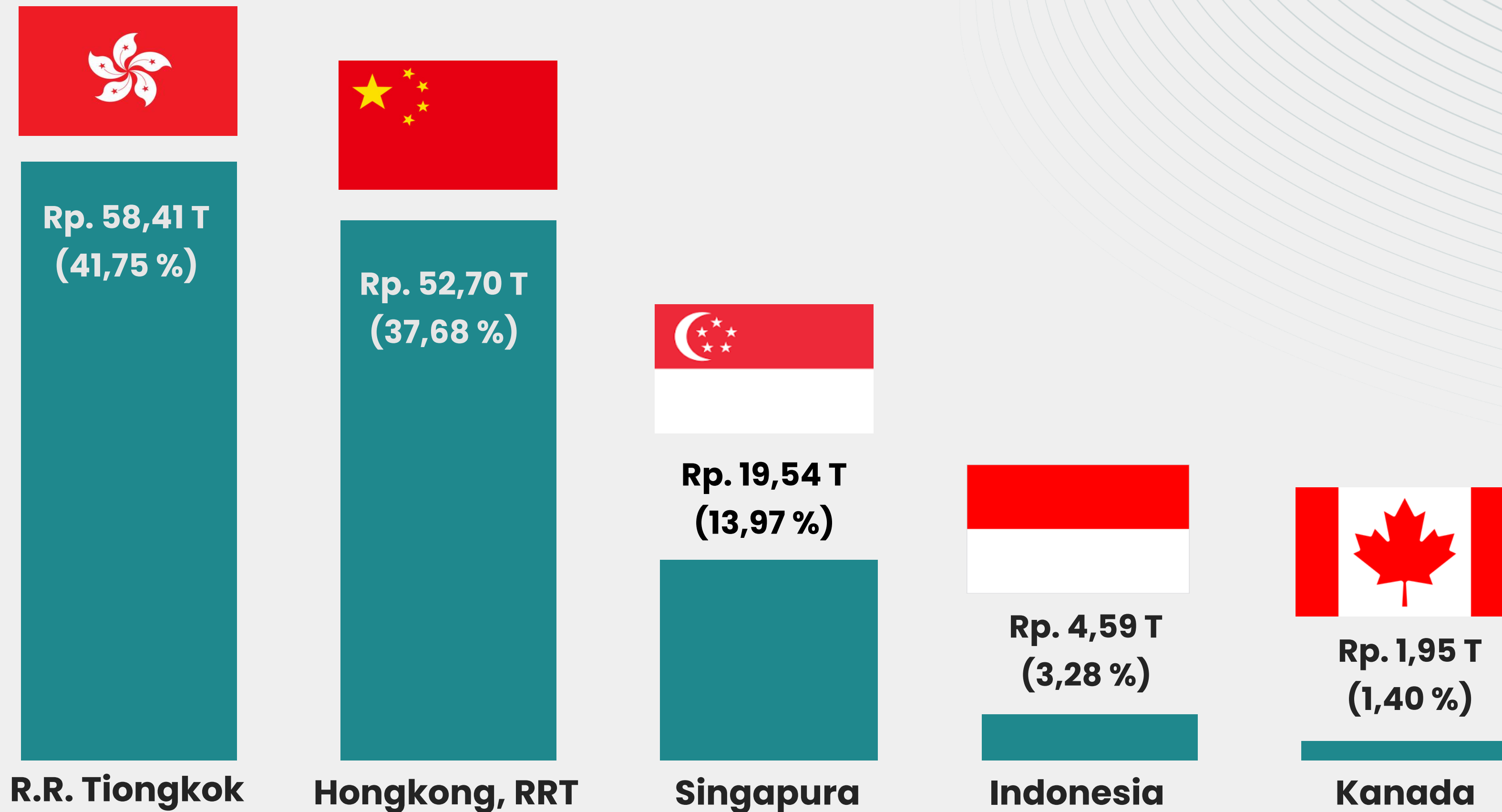
## PMDN

Pertambangan Rp. 1,88 Triliun	<b>40,86 %</b>
Perdagangan dan Reparasi Rp. 588,23 Miliar	<b>12,81 %</b>
Perumahan, Kawasan Industri dan Perkantoran Rp. 543,06 Miliar	<b>11,82 %</b>
Listrik, Gas dan Air Rp. 500,92 Miliar	<b>10,91 %</b>
Tanaman Pangan, Perkebunan, dan Peternakan Rp. 367,09 Miliar	<b>7,99 %</b>

# 5 Besar Negara dengan Nilai Realisasi Investasi Periode Januari – Desember Tahun 2024 Provinsi Sulawesi Tengah



**DPMPTSP**  
PROVINSI SULAWESI TENGAH



Keterangan :

T : Triliun



**DPMPTSP**  
PROVINSI SULAWESI TENGAH



# Penyerapan Tenaga Kerja Indonesia (TKI)

# Penyerapan TKI (PMA dan PMDN) Triwulan IV Tahun 2024

KABUPATEN / KOTA	PMA	PMDN	TOTAL
Kabupaten Banggai	399	505	904
Kabupaten Banggai Kepulauan	-	5	5
Kabupaten Banggai Laut	-	-	-
Kabupaten Buol	-	25	25
Kabupaten Donggala	1	71	72
Kabupaten Morowali	12,995	550	13,545
Kabupaten Morowali Utara	560	194	754
Kabupaten Parigi Moutong	2	62	64
Kabupaten Poso	-	23	23
Kabupaten Sigi	1	89	90
Kabupaten Tajo Una-una	1	2	3
Kabupaten Toli Toli	-	74	74
Kota Palu	59	874	933
<b>TOTAL</b>	<b>14,018</b>	<b>2,474</b>	<b>16,492</b>

# Penyerapan TKI (PMA dan PMDN)

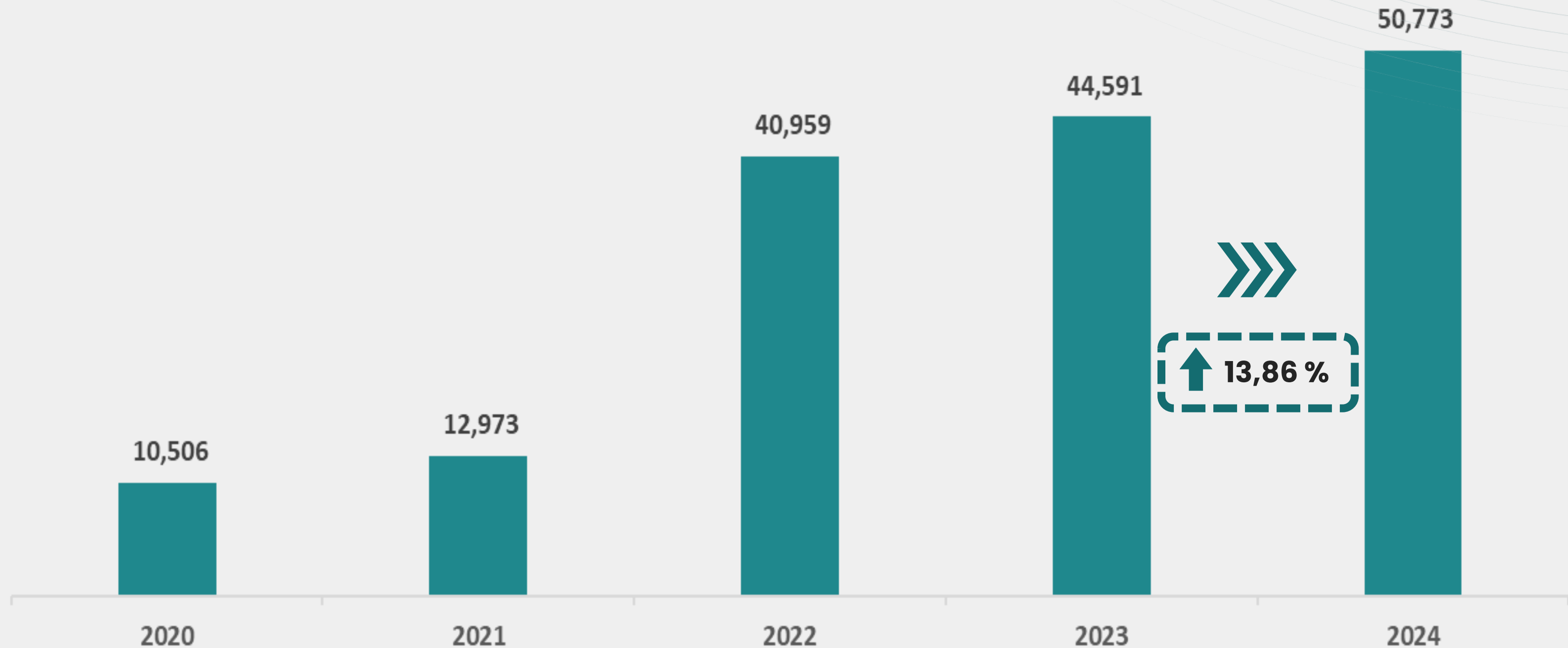
## Periode Januari - Desember Tahun 2024

KABUPATEN / KOTA	PMA	PMDN	TOTAL
Kabupaten Banggai	910	2,418	3,328
Kabupaten Banggai Kepulauan	-	46	46
Kabupaten Banggai Laut	-	26	26
Kabupaten Buol	-	35	35
Kabupaten Donggala	44	200	244
Kabupaten Morowali	32,865	2,220	35,085
Kabupaten Morowali Utara	7,538	739	8,277
Kabupaten Parigi Moutong	63	199	262
Kabupaten Poso	-	128	128
Kabupaten Sigi	7	667	674
Kabupaten Tajo Una-una	4	23	27
Kabupaten Toli Toli	-	366	366
Kota Palu	305	1,970	2,275
<b>TOTAL</b>	<b>41,736</b>	<b>9,037</b>	<b>50,773</b>

# Perkembangan Penyerapan Tenaga Kerja Indonesia Tahun 2020 - 2024 Provinsi Sulawesi Tengah



DPMPTSP  
PROVINSI SULAWESI TENGAH





**DPMPTSP**  
PROVINSI SULAWESI TENGAH

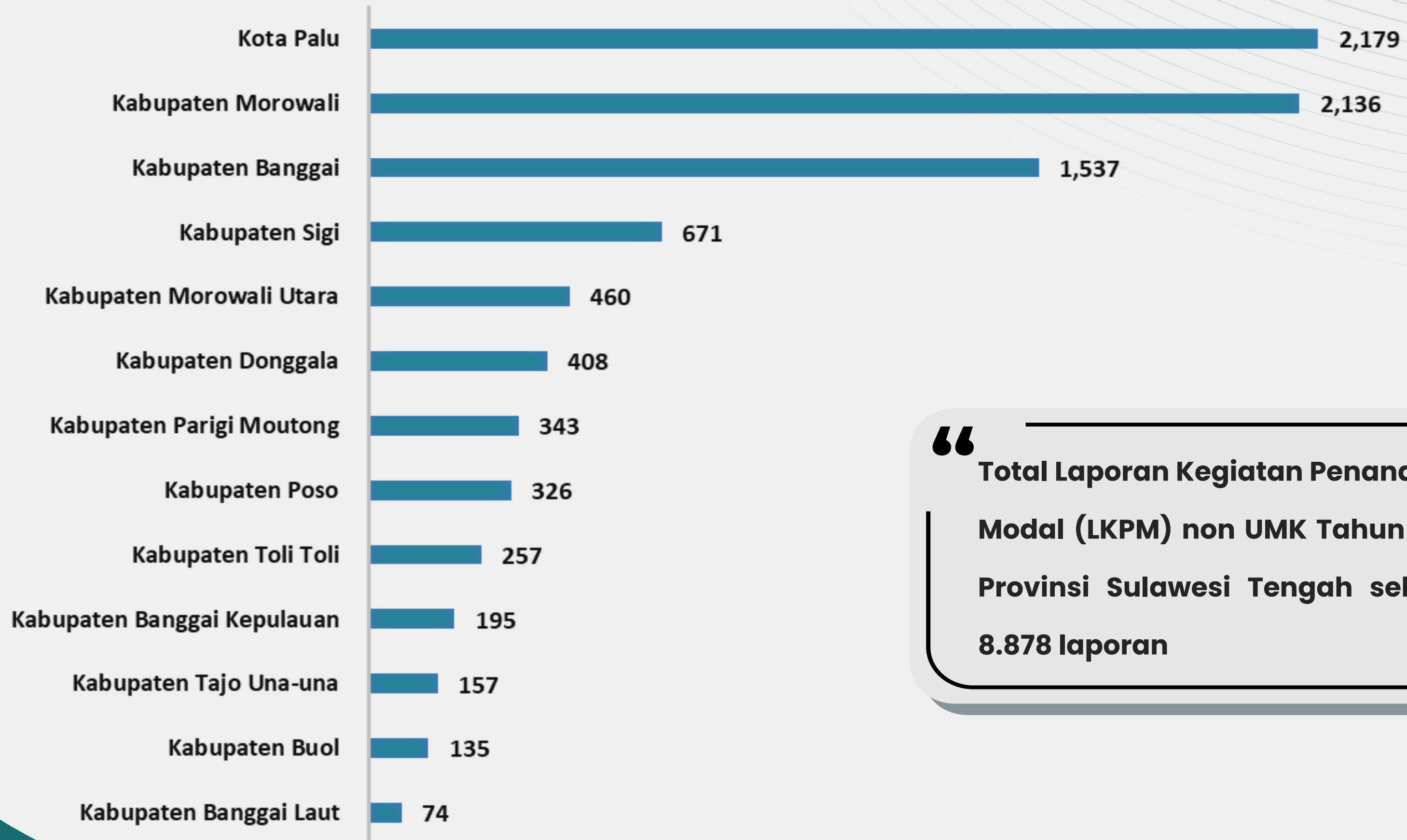


# Laporan Kegiatan Penanaman Modal (LKPM)

# Rekapitulasi Laporan Kegiatan Penanaman Modal (LKPM) Non UMK Tahun 2024 Provinsi Sulawesi Tengah



DPMPTSP  
PROVINSI SULAWESI TENGAH



“

Total Laporan Kegiatan Penanaman Modal (LKPM) non UMK Tahun 2024 Provinsi Sulawesi Tengah sebesar 8.878 laporan

”



**DPMPTSP**  
PROVINSI SULAWESI TENGAH

**TERIMA KASIH**

**DINAS PENANAMAN MODAL DAN  
PELAYANAN TERPADU SATU PINTU  
PROVINSI SULAWESI TENGAH**